

おかわり問題集

Word2007 基礎

～広告・掲示物編～

はじめに

このテキストは、一度、他の“教科書”で学習済の方を対象に、今までの復習の為、あるいは、習った機能を実践的に活用する為の“問題集”となっております。言わば、学習の“おかわり”をして頂く訳です。

よって、本書では、原則、各機能の詳しい解説や、操作手順の説明はございません。（逆に言えば、新しい事を覚えなくてもよい訳です。）

また、より見栄えの良い作品が作れるよう、少しだけ難易度が高い問題もあります。でも、単純な事を組み合わせたり、習った事を少し発展させたりする事で、必ず解けると思っています。頑張ってください！

なお、この『Word2007 基礎 ～広告・掲示物編～』では、およそ以下の内容を学習済みである事を前提としています。

- ページ設定（行数の指定など）
- 文字書式（太字、斜体、下線、文字の網かけ、蛍光ペン、囲い文字など）
- 段落書式
（均等割り付け、箇条書きと段落番号、インデントとタブ、行間隔の調整など）
- 表の作成と編集（セルの結合・分割、ペンのスタイル・太さ・色の変更など）
- ページ罫線の作成
- 図の挿入（写真の挿入、文字列の折り返し、トリミングなど）
- ワードアート・図形の加工
（グラデーション・テクスチャ・パターン・図での塗りつぶし、透過性、影効果、3-D 効果）
- テキストボックスの活用
- 段組みの設定

注：完成図と同じクリップアートが見つからない場合、他のキーワードで検索してみてください。

それでも見つからない場合は、似たようなクリップアートに置き換えて作成して下さい。

注：問題によっては、印刷の際、「フチなし印刷」などの設定にしないと、端が切れる事があります。

(完成図 飲み物は休憩室で)


従業員のみなさまへ

飲み物は休憩室で

パソコンのキーボードに、飲み物がこぼれますと、故障の原因となります。特に、ノートパソコンの場合は、本体ごと修理に出す必要があるため、被害が大きくなります。

重要なデータの消失などの事故防止の為に、飲み物は休憩室でお飲み下さい。どうしても各自の机で飲みたい方は、ペットボトル飲料をご持参頂き、必ずキャップを閉めておいて下さい。

以上、ご協力のほど、よろしくお願いいたします。



飲み物は休憩室で

完成図を参考に、以下の条件で作成しましょう。

- 用紙サイズ：A4
- 余白：標準
- 基本のフォント：MSP ゴシック
- 基本のフォントサイズ：16
- 行数：42

蛍光ペン

下線：二重下線

クリップアート「スマイリー」「ショック」「言葉を失う」

フォント：HG 丸ゴシック M-PRO

クリップアート「スマイリー」「コーヒー」「疲労」

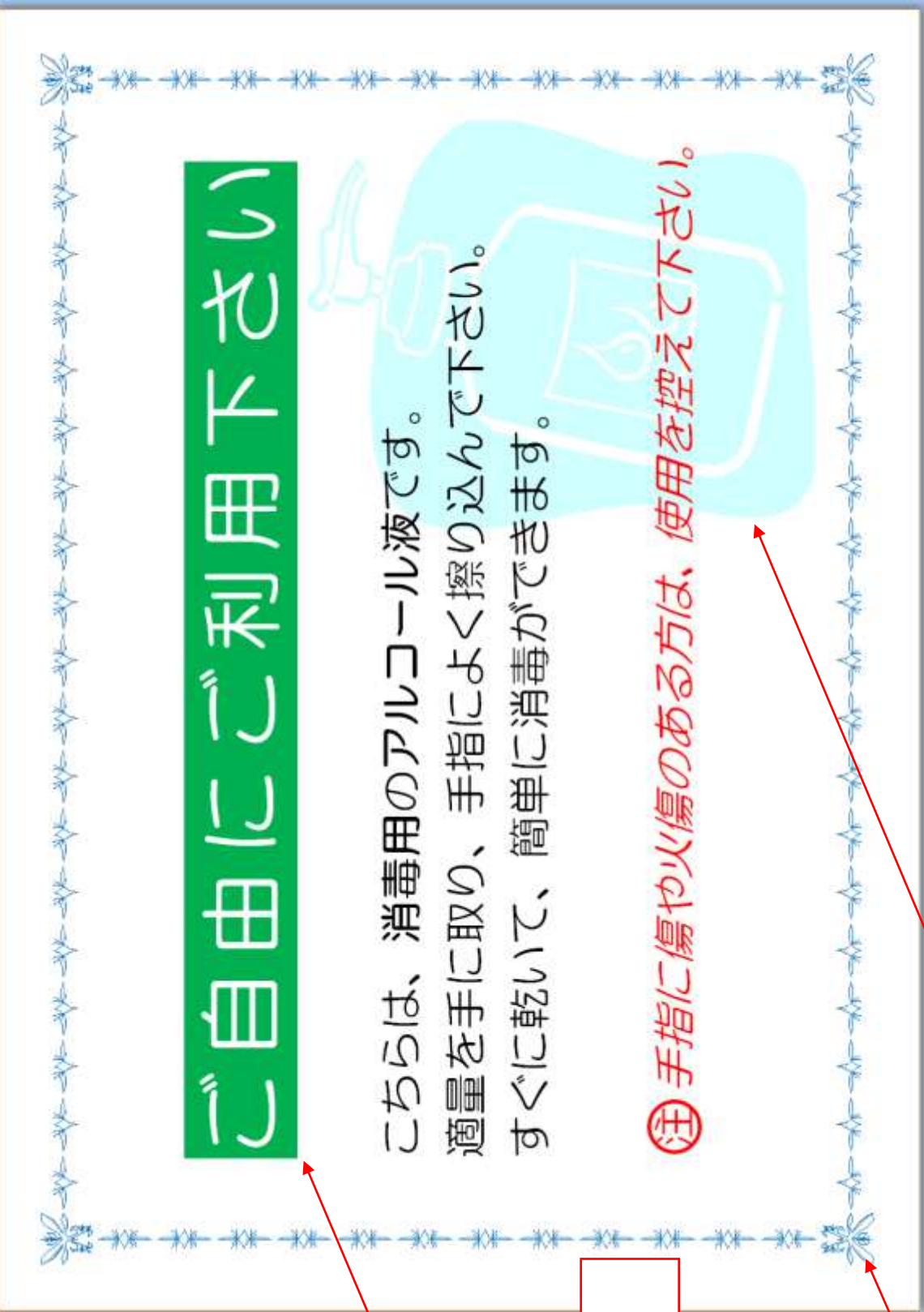
図形「ハート」

図形「爆発 1」
図形の塗りつぶし：グラデーション

クリップアート
「ノートパソコン」「ラップトップ」

ページ罫線
線の太さ：6pt


(完成図 アルコール消毒液)



ご自由にご利用下さい

こちらは、消毒用のアルコール液です。
適量を手に取り、手指によく擦り込んで下さい。
すぐに乾いて、簡単に消毒ができます。

注 手指に傷や火傷のある方は、使用を控えて下さい。



フォントサイズ：48
均等割りの付け

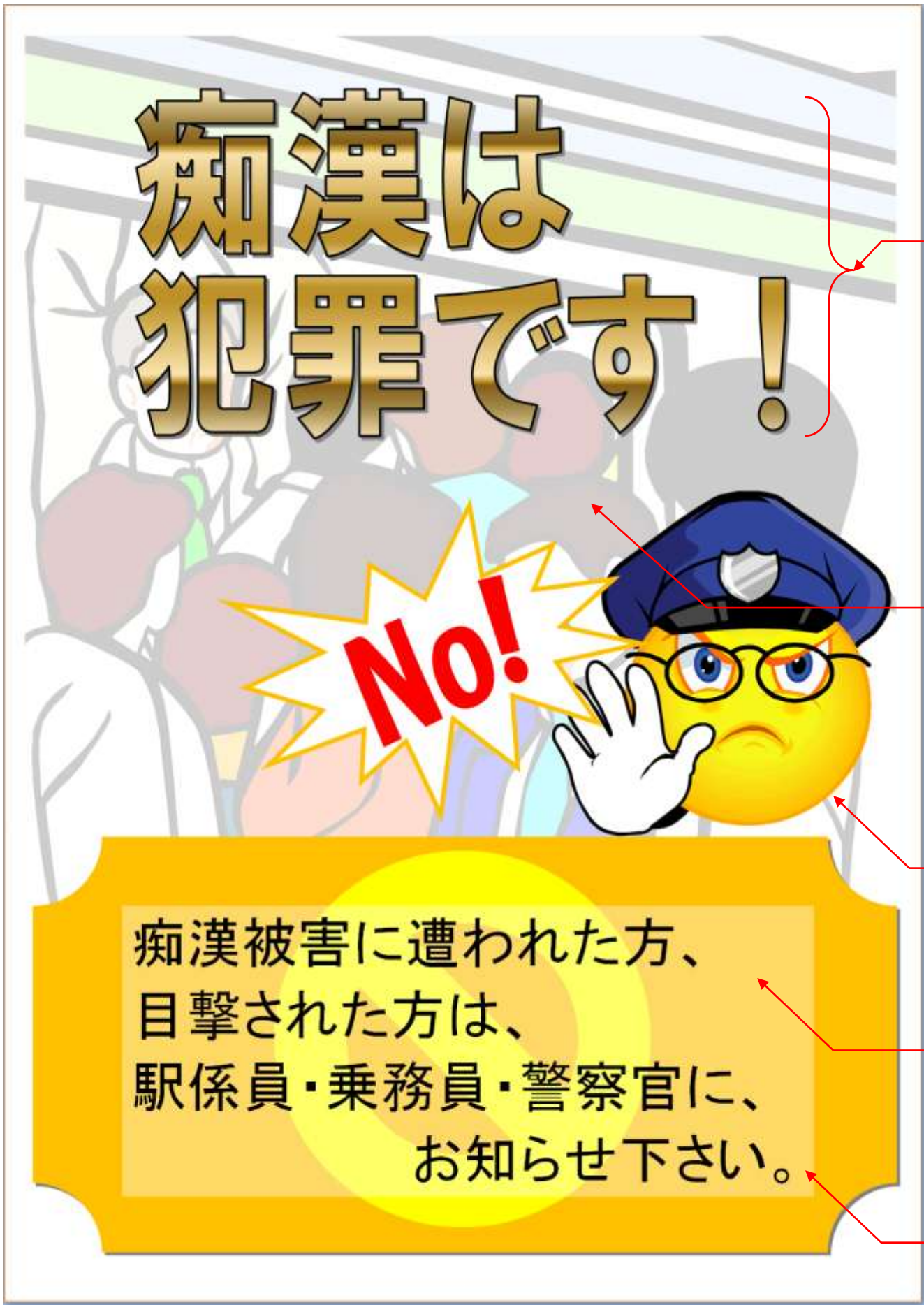
アルコール消毒液

完成図を参考に、以下の条件で作成しましょう。

- 用紙サイズ：B5
- 余白：標準
- 印刷の向き：横
- 基本のフォント：HG 丸ゴシック M-PRO
- 基本のフォントサイズ：24



(完成図 痴漢防止ポスター)



痴漢防止ポスター

完成図を参考に、以下の条件で作成しましょう。

- 用紙サイズ：A4

ワードアート

文字の塗りつぶし：グラデーション 既定の色「ゴールド 2」

文字列の配置：左

※2行で1つのワードアート。



クリップアート

「電車」「通勤」「通学」

色の変更：ウォッシュアウト

クリップアート

「スマイリー」「ニコちゃん」「警察官」

フォントサイズ：36

段落 間隔：「1 ページの行数を指定時に文字を行グリッド線に合わせる」のチェックを外す。

テキストボックス

図形の塗りつぶし 透過性：60%

(完成図 花火大会ポスター-01)

第37回
桃次郎まつり
花火大会

- 日 時 **2010年7月31日(土)**
19:30~20:30
- 場 所 旭川東中島河原
- 打ち上げ数 **3000** 発
- 交 通 駐車場なし。
公共交通機関をご利用ください。

花火大会ポスター01

完成図を参考に、以下の条件で作成しましょう。

- 用紙サイズ：A4

図形「星 16」
図形の塗りつぶし：グラデーション 既定の色「虹」

図形「正方形/長方形」

ワードアート

※グループ化して、回転。

ワードアート
フォント：HGP 行書体

図形「星 24」
図形の塗りつぶし：グラデーション 既定の色「虹 2」

テキストボックス

(漢字・ひらがなの部分)
フォント：MSP ゴシック フォントサイズ：16

(数字の部分)
フォント：Impact フォントサイズ：24

Shift + Enter で改行

均等割り付け

左揃えタブ：2
ぶら下げインデント：8

クリップアート「桃」「身振り」「人懐こい」

(完成図 選挙ポスター)

民民党

政治に新しい風を！
日本を変える原動力！

こんな顔をしていますが、
日本人です。

なぐらじゅんいち
名倉潤一

選挙ポスター

完成図を参考に、以下の条件で作成しましょう。

- 用紙サイズ：A4

クリップアート
「スーツ」「タイ」「ビジネスマン」「信頼」

テキストボックス
フォント：HGP 楷書体

図形「円/楕円」
図形の塗りつぶし 透過性：30%
フォント：HG 丸ゴシック M-PRO

ルビ：文字単位
ルビ 配置：中央揃え
ルビ サイズ：48



テキストボックス
フォント：HGP 創英角ゴシック UB
フォントサイズ：120