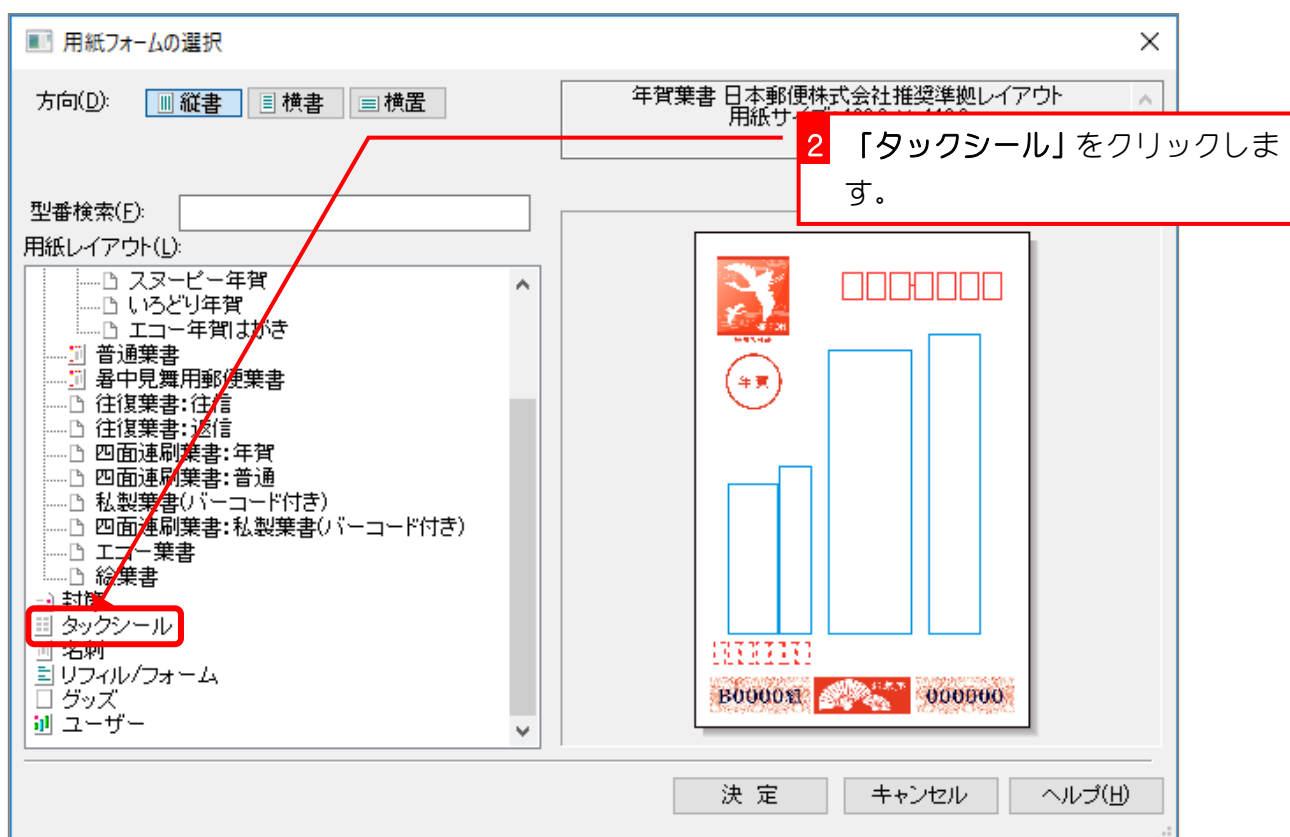
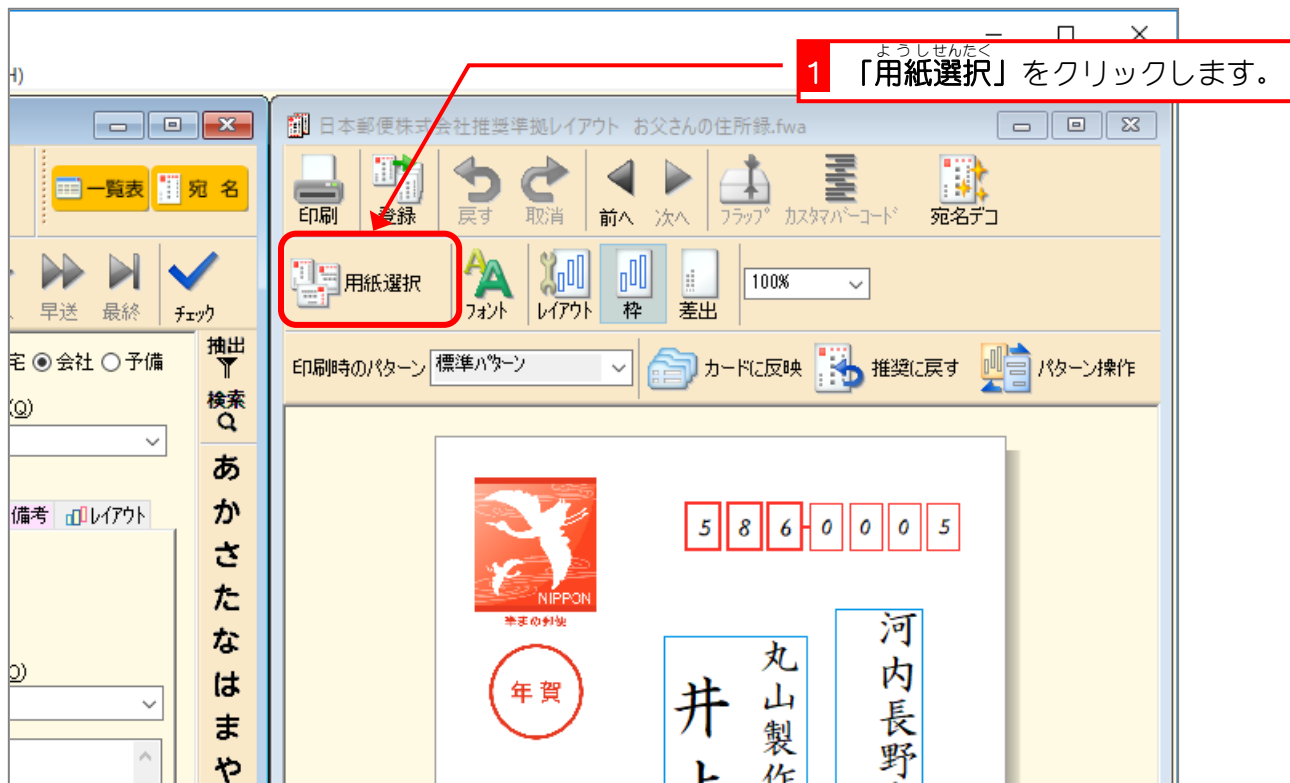
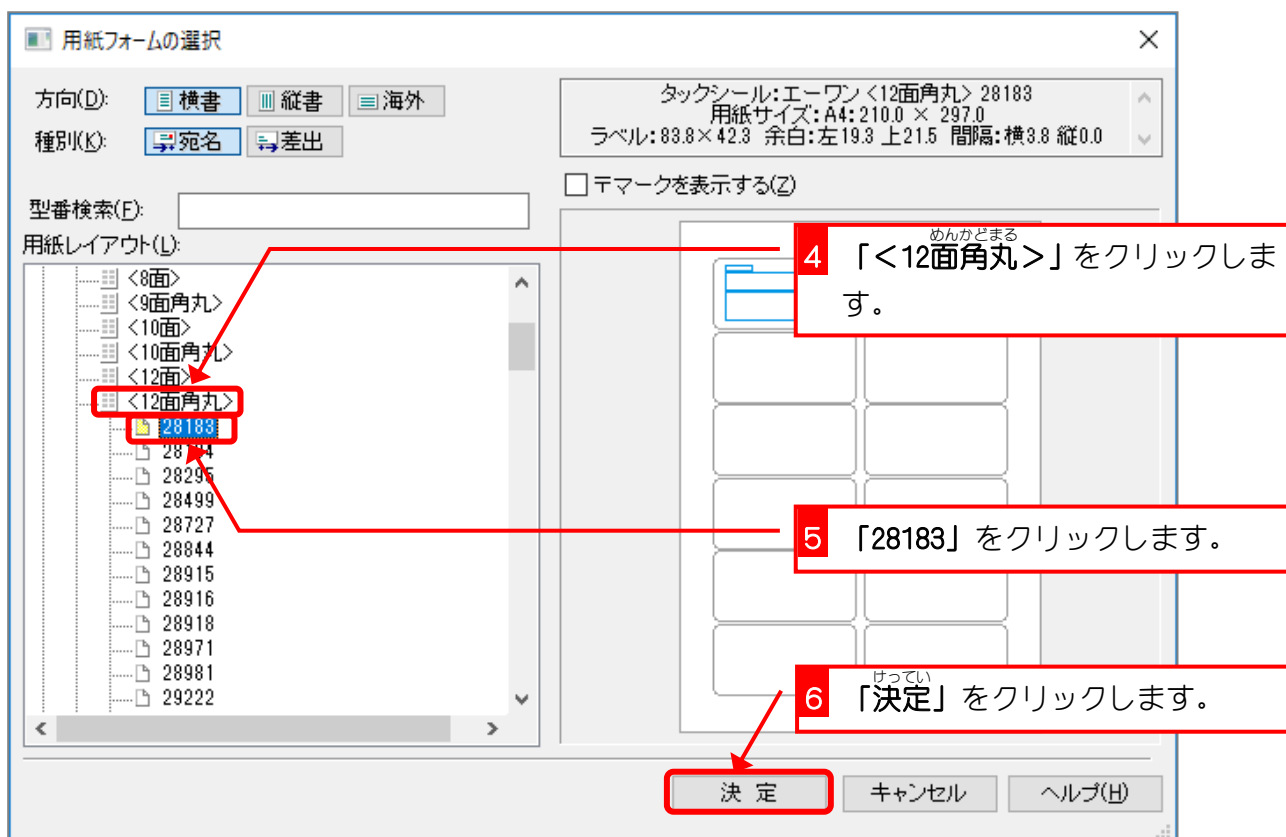
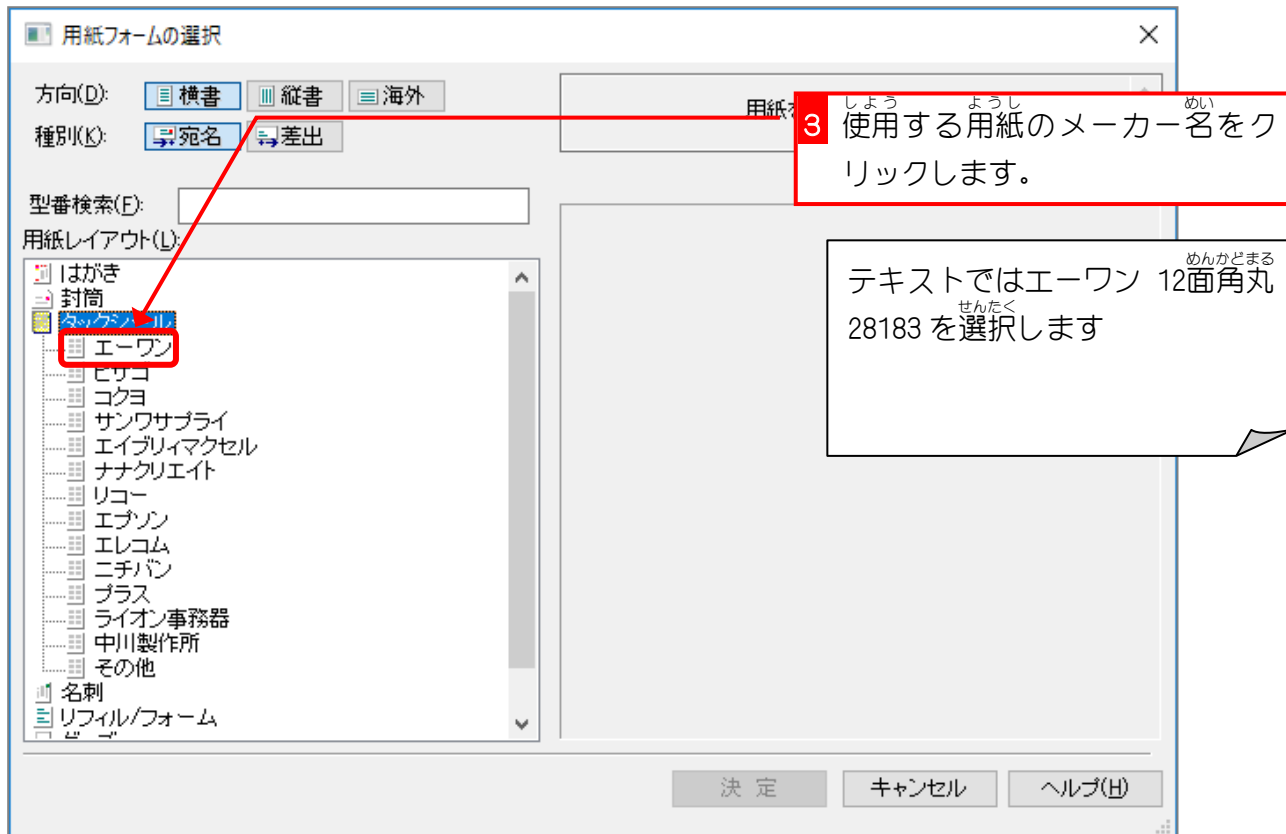
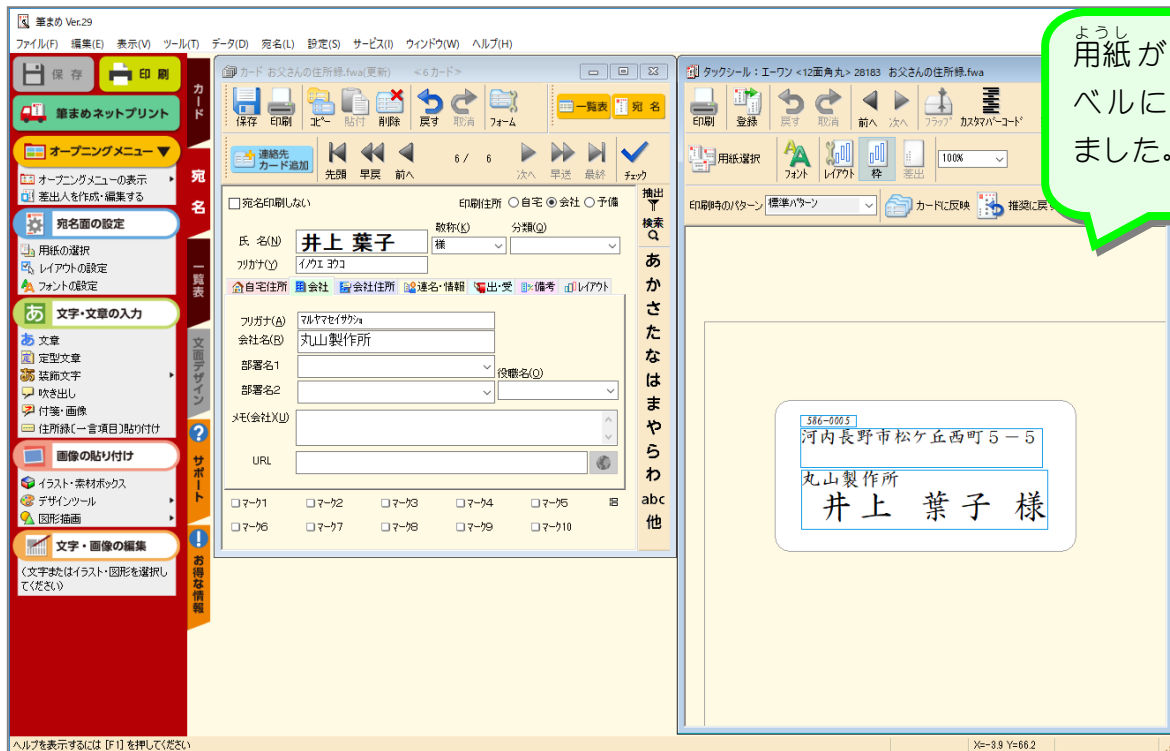


# STEP 2. あてな いんさつ 宛名ラベルを印刷しましょう

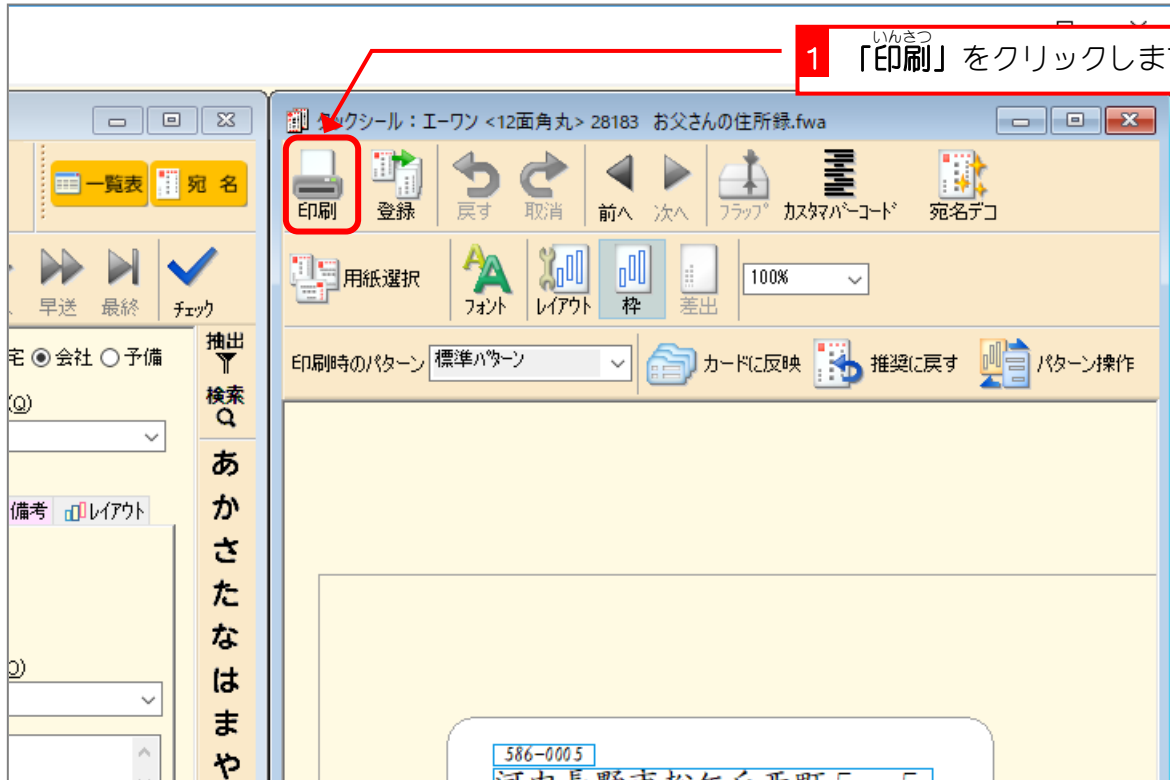
## 1. あてな しゅるい えら 宛名ラベルの種類を選びましょう







## 2. プレビューで確認しましょう



宛名印刷 - お父さんの住所録.fwa -

印刷設定項目(S)

設定項目	設定値
範囲	すべて: No.1 ~ No.6
部数	1部
開始ラベル位置	1行目 - 1列目
条件	設定なし
出愛記録にマーク	しない
エコ・うす墨印刷	エコ:しない いうす墨:しない

印刷範囲(R)

すべて

現カードのみ

指定範囲

カード  から(E)  まで(D)

6 件の宛先を 1 枚の用紙に印刷します

プリンタの設定(P)

プリンタ	Canon TS8000 series
用紙・サイズ	A4
給紙方法	自動選択
印刷の向き	縦方向
カートリッジの種類	カラー
用紙種別	はがき
印刷品質	標準
ふちなし印刷	フチあり
出力先	プリンタ
詳細設定	プリンタのプロパティ...

印刷開始

プレビュー(V)

ヘルプ(H)

閉じる

2 いんさつはんい 印刷範囲の「すべて」をクリックします。

3 「プレビュー」をクリックします。

表示ページ(D) 縮小(O) 拡大(D) 閉じる(O)

プレビューがひょうじ表示されました。

4 「閉じる」をクリックします。

586-0036 河内長野市高向 1 2 3 4 - 5 6 山田 太郎 様 花子 様	586-0021 河内長野市原町 2- マルモリマンション B201 芦田 加奈子 様
001-0021 北海道札幌市北区北二十一条 西 3-3 船越 栄一 様 和枝 様	586-0017 河内長野市古野町 7-41 テスコパソコン教室 武田 優子 先生
181-0004 東京都三鷹市新川 4-4 ナデシコフーズ 大澤 希 様	586-0005 河内長野市松ヶ丘西町 5-5 丸山製作所 井上 葉子 様

### 3. ラベルに<sup>いんさつ</sup>印刷しましょう

**1** <sup>はんい</sup>範囲が「すべて」、<sup>ぶすう</sup>部数が「1部」<sup>かくにん</sup>になっていることを確認します。

**2** <sup>いんさつ</sup>「印刷開始」をクリックします。

宛名印刷 - お父さんの住所録.fla -

設定項目	設定値
範囲	すべて: No.1 ~ No.6
部数	1部
開始ラベル位置	1行目 - 1列目
条件	設定なし
出受記録にマーク	しない
エコ:うす墨印刷	エコ:しない,うす墨:しない

印刷範囲(B)

すべて  
 現カードのみ  
 指定範囲

カード  から(E)  まで(D)

1 **2** 「印刷開始」をクリックします。

1			
2	2 芦田 加奈子 様	586-0021	
3	3 船越 英一 様, 和枝 様	001-0021	
4	4 武田 優子 先生, テスコパソコン教室	586-0017	
5	5 大澤 希 様, ナデシコフーズ	181-0004	
6	6 井上 葉子 様, 丸山製作所	586-0005	

6 件の宛先を 1 枚の用紙に印刷します

プリンタの設定(D)

プリンタ	Canon TS8000 series
用紙・サイズ	A4
給紙方法	自動選択
印刷の向き	縦方向
カートリッジの種類	カラー
用紙種別	はがき
印刷品質	標準
ふちなし印刷	フチあり
出力先	プリンタ
詳細設定	プリンタのプロパティ...

印刷開始

プレビュー(V)

ヘルプ(H)

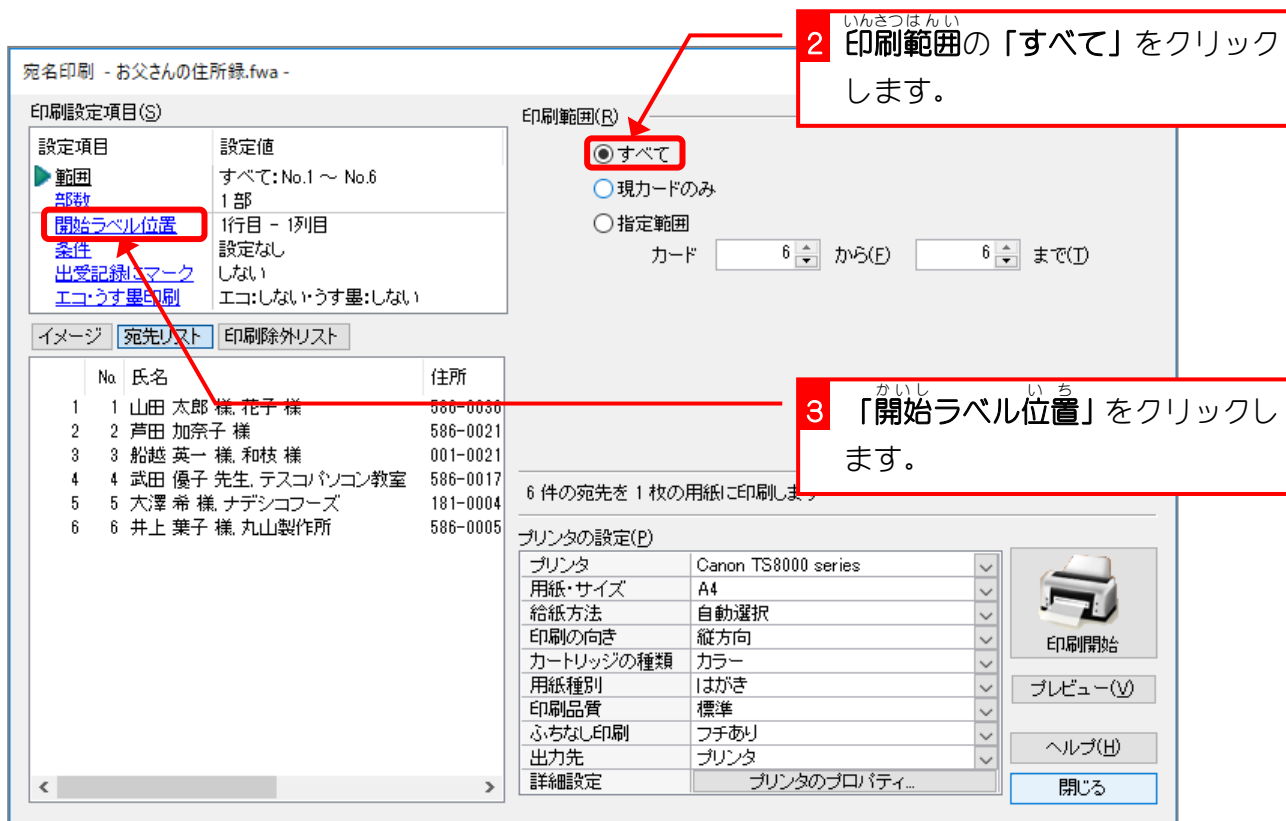
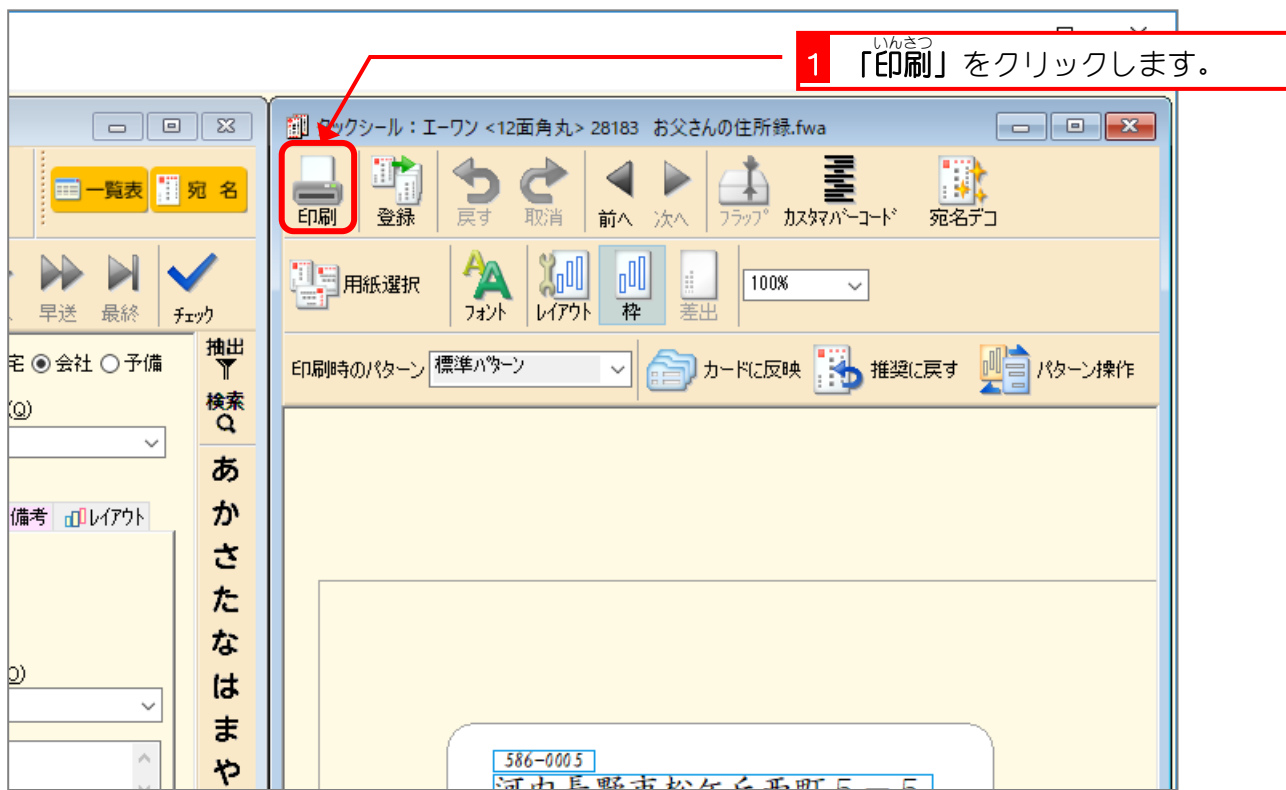
閉じる

586-0021 河内長野市高向 1 2 3 4-5 6 山田 太郎 様 花子 様	586-0021 河内長野市原町 2-2 マルモリマンション B201 芦田 加奈子 様
586-0021 北海道札幌市北区北二十一条 西3-3 船越 栄一 様 和枝 様	586-0017 河内長野市古野町 7-4 1 テスコパソコン教室 武田 優子 先生
181-0004 東京都三鷹市新川 4-4 ナデシコフーズ 大澤 希 様	586-0005 河内長野市松ヶ丘西町 5-5 丸山製作所 井上 葉子 様

あてな宛名ラベルに<sup>いんさつ</sup>印刷されました。

## 4. ラベルの途中から印刷しましょう

ラベルシートの3段目から印刷されるように設定しましょう。



宛名印刷 - お父さんの住所録.fwa -

印刷設定項目(S)

設定項目	設定値
範囲	すべて: No.1 ~ No.6
部数	1部
▶ 開始ラベル位置	1行目 - 1列目
条件	設定なし
出受記録にマーク	しない
エコ:うす墨印刷	エコ:しない,うす墨:しない

開始ラベル位置(L)

1行目 | 1列目

左下イメージ上でラベルをクリックして指定することもできます

4 <sup>いんさつ</sup>印刷を開始する場所をクリックします。

6 件の宛先を 1 枚の用紙に印刷します

プリンタの設定(P)

プリンタ	Canon TS8000 series
用紙・サイズ	A4
給紙方法	自動選択
印刷の向き	縦方向
カートリッジの種類	カラー
用紙種別	はがき
印刷品質	標準
ふちなし印刷	フチあり
出力先	プリンタ
詳細設定	プリンタのプロパティ...

印刷開始  
プレビュー(V)  
ヘルプ(H)  
閉じる

<sup>かいし</sup>開始ラベル位置が <sup>ぎょうめ</sup>3行目・<sup>れつめ</sup>1列目になりました。

開始ラベル位置(L)

3行目 | 1列目

左下イメージ上でラベルをクリックして指定することもできます

5 <sup>いんさつ</sup>「印刷開始」をクリックします。

<sup>かいし</sup>開始ラベル位置が <sup>ぎょうめ</sup>3行目・<sup>れつめ</sup>1列目になりました。

6 件の宛先を 1 枚の用紙に印刷します

プリンタの設定(P)

プリンタ	Canon TS8000 series
用紙・サイズ	A4
給紙方法	自動選択
印刷の向き	縦方向
カートリッジの種類	カラー
用紙種別	はがき
印刷品質	標準
ふちなし印刷	フチあり
出力先	プリンタ
詳細設定	プリンタのプロパティ...

印刷開始  
プレビュー(V)  
ヘルプ(H)  
閉じる

584-006 河内長野市高向 1 2 3 4-5 6 山田 太郎 様 花子 様	584-007 河内長野市原町2-2 マルモリマンション B201 芦田 加奈子 様
584-007 北海道札幌市北区北二十一条 西3-3 船越 栄一 様 和枝 様	584-007 河内長野市古野町7-41 テスコパソコン教室 武田 優子 先生
584-004 東京都三鷹市新川4-4 ナデシコフーズ 大澤 希 様	584-005 河内長野市松ヶ丘西町5-5 丸山製作所 井上 葉子 様

ラベルの途中から印刷されました。

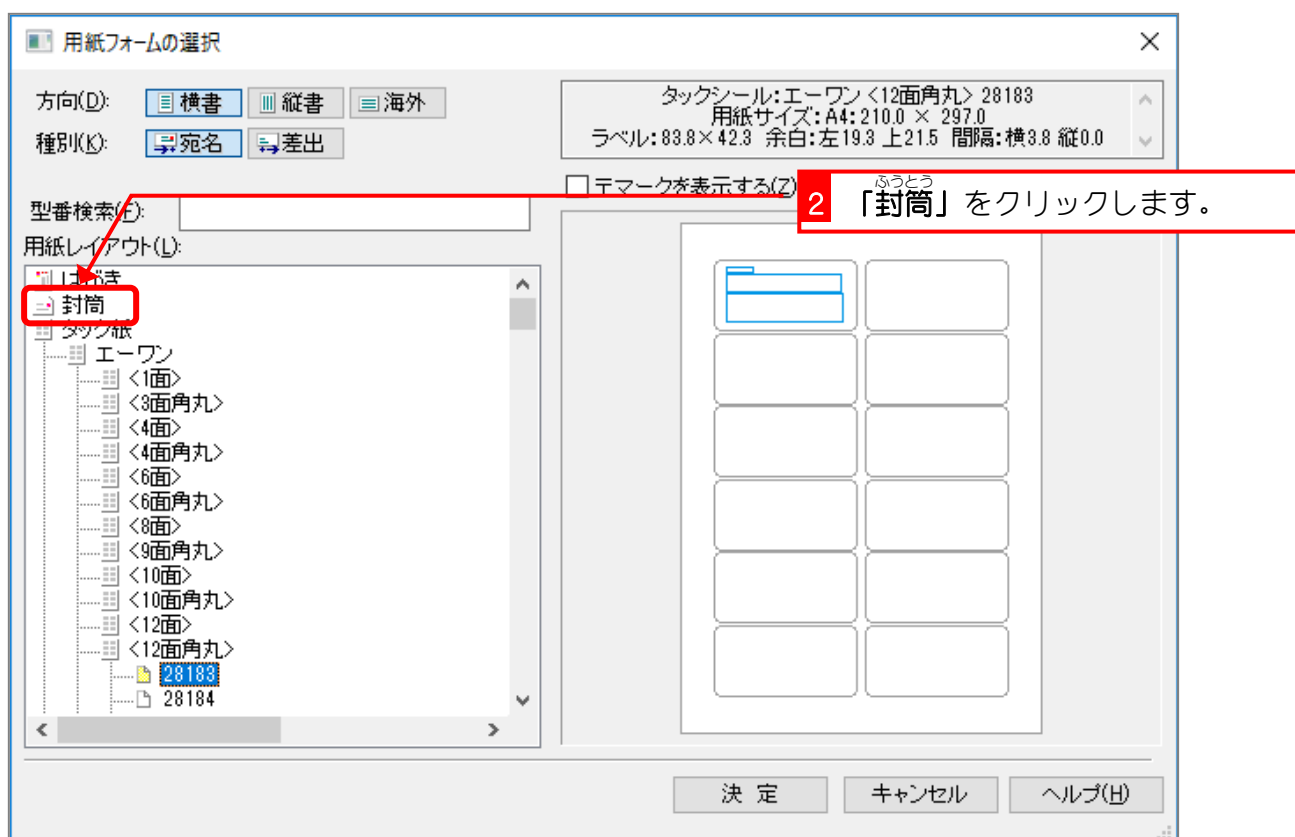
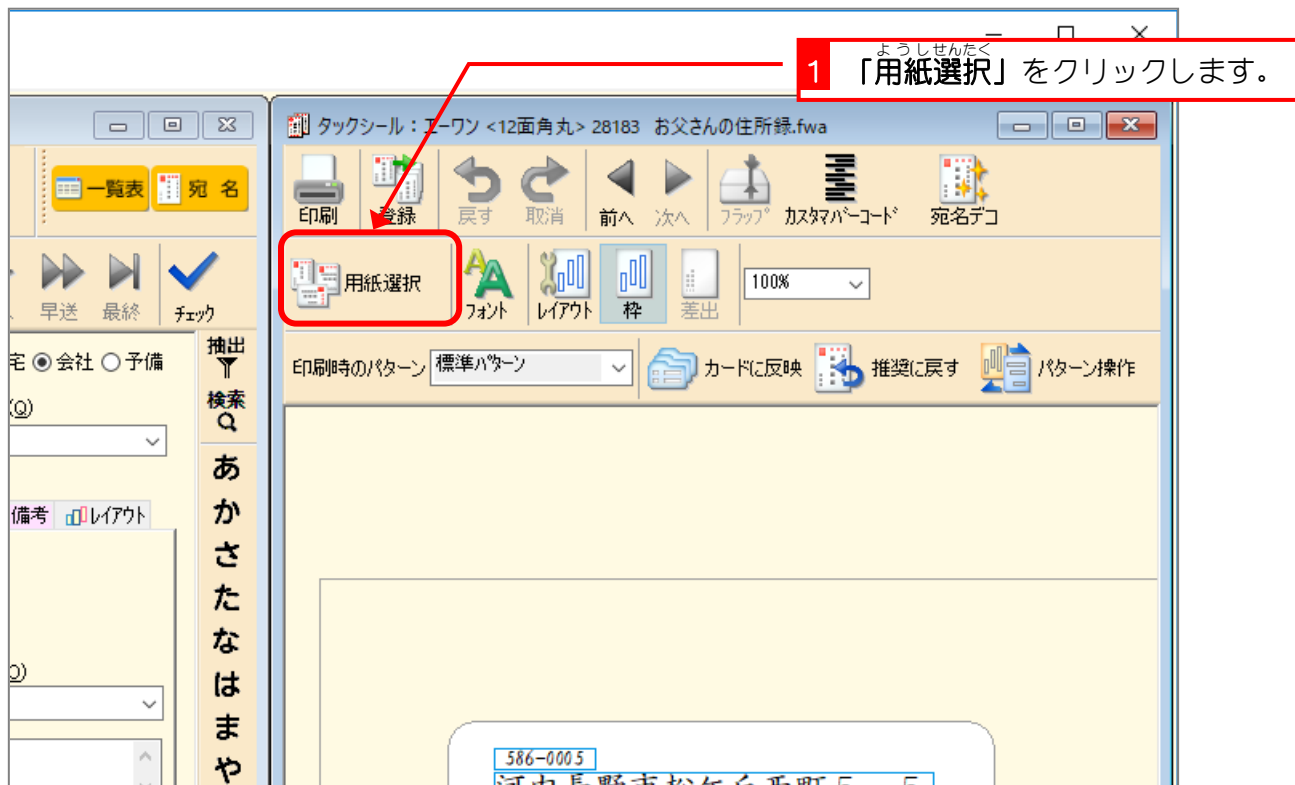
## 参考

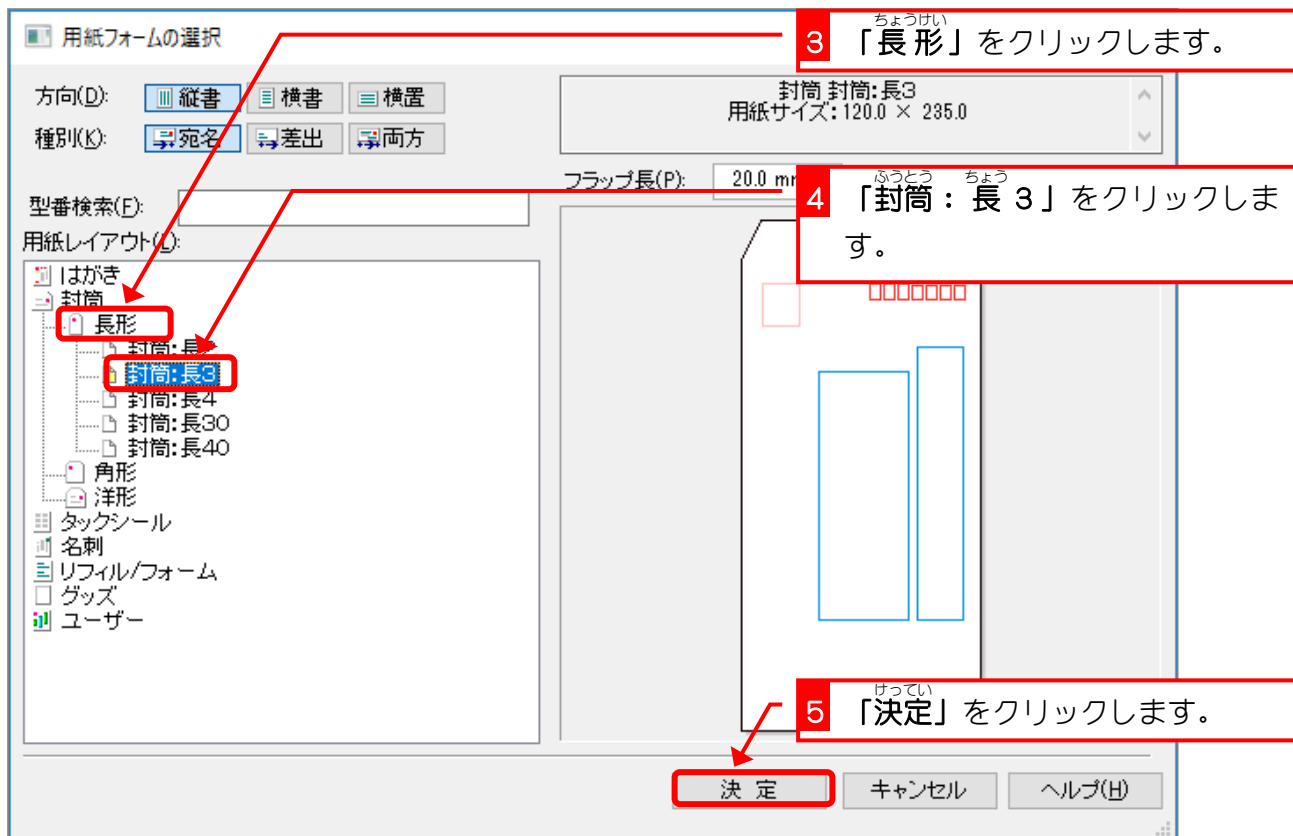
通常印刷するデータが多くて印刷がおおいて印刷が2ページにまたがる場合、2ページ目以降は用紙の先頭から印刷されます。



# STEP 3. ふうとう いんさつ 封筒に印刷しましょう

## 1. ふうとう しゅるい えら 封筒の種類を選びましょう





ようし ふうとう  
用紙が封筒に  
変わりました。

