

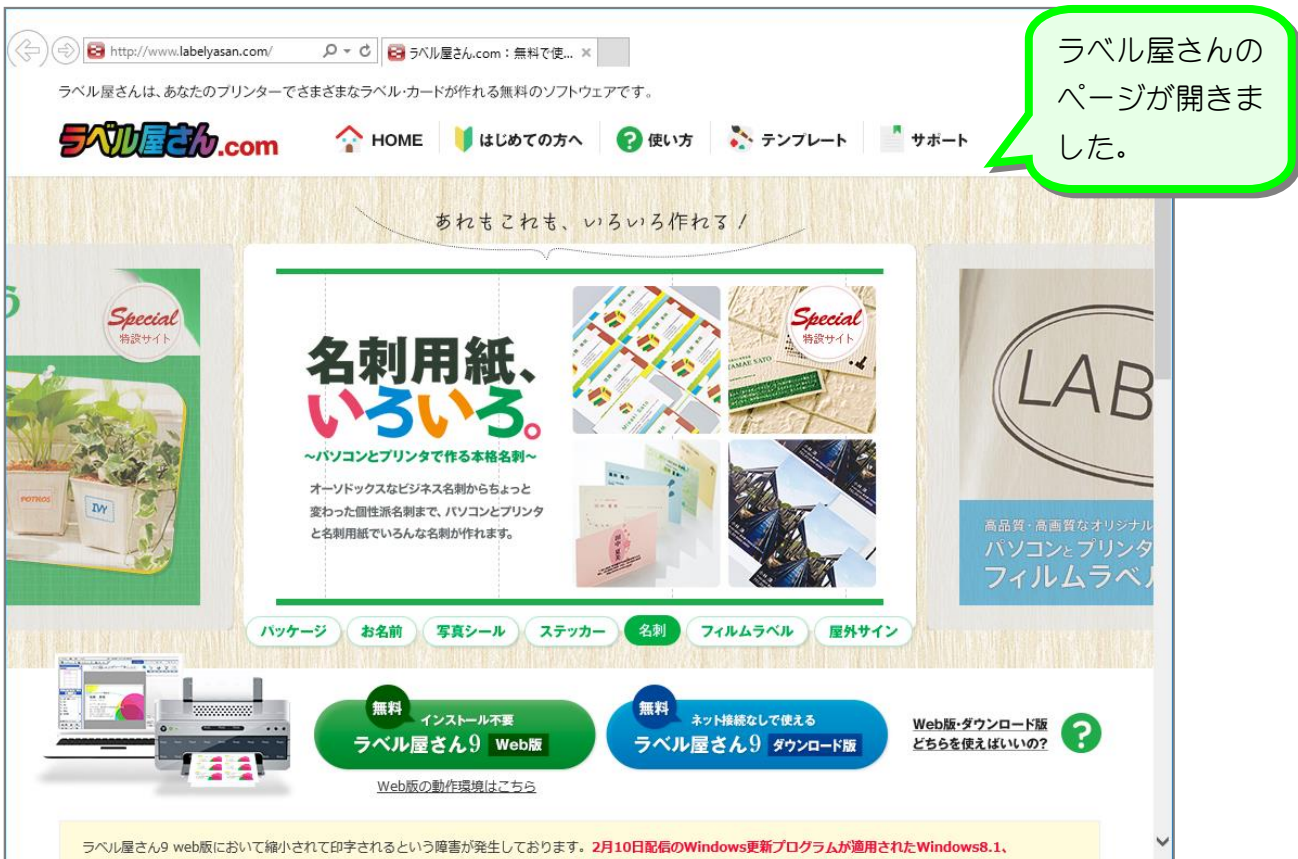
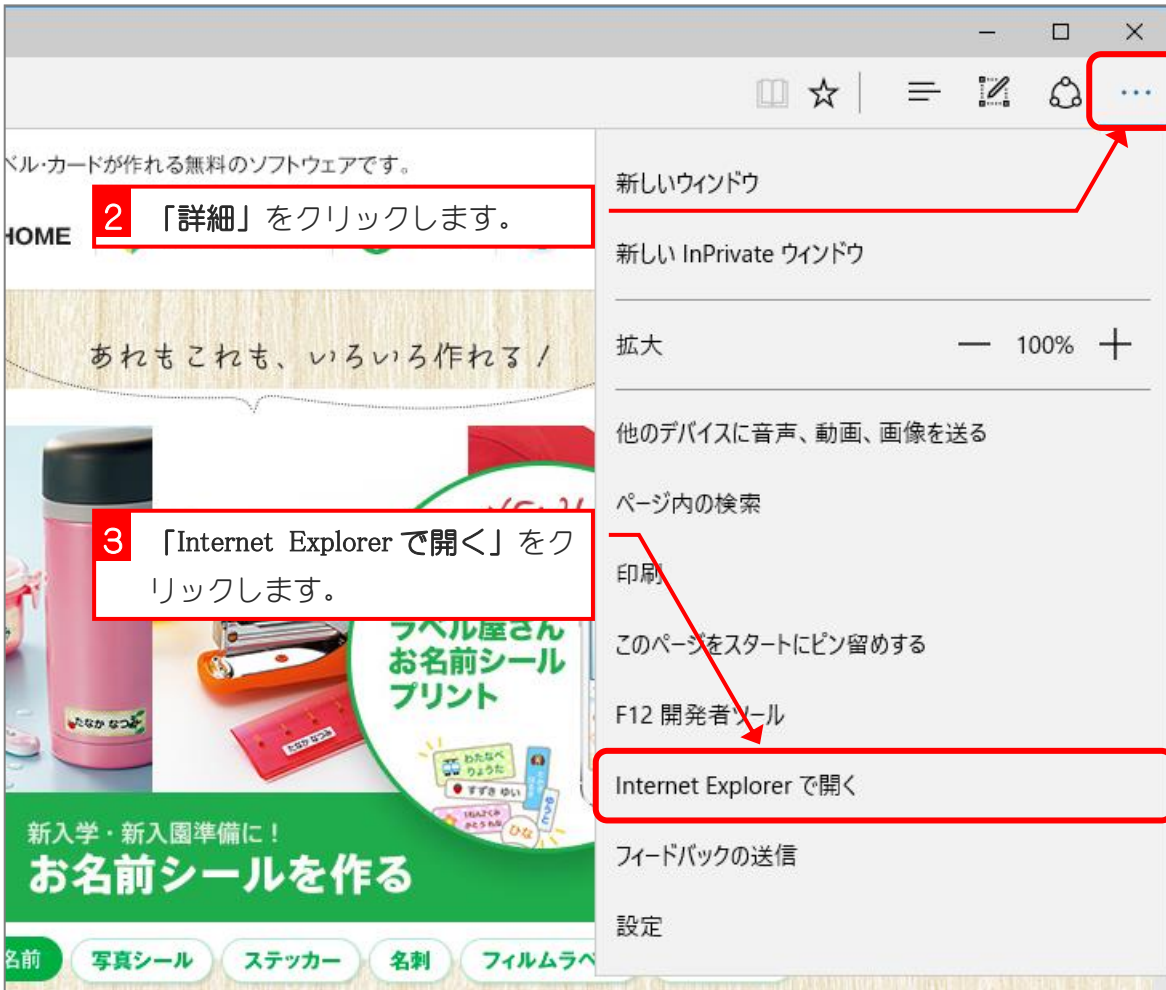
■第1章■ テンプレートで名刺を作りましょう

STEP 1. ラベル屋さん 9 を開きましょう

1. インターネットで「ラベル屋さん」のページを開きましょう。

The screenshot shows the homepage of the website www.labelyasan.com. The browser address bar shows the URL. A red callout box with the number '1' contains the text: 「ラベル屋さん」で検索するか、www.labelyasan.com を開きます。 The website header includes the logo and navigation links: HOME, はじめての方へ, 使い方, テンプレート, サポート, and A-one. The main content area features a large banner for 'Film Label Seal' with the text 'あれもこれも、いろいろ作れる!' and '無料で サンプル請求実施中'. Below the banner are category buttons: パッケージ, お名前, 写真シール, ステッカー, 名刺, フィルムラベル, and 屋外サイン. At the bottom, there are two informational boxes: one stating 'Microsoft Edge, Google Chromeはラベル屋さん! Web版の動作対象外ブラウザです。' and another for '無料で ネット接続なしで使える ラベル屋さん9 ダウンロード版'. A question mark icon is also present with the text 'Web版・ダウンロード版 どちらを使えばいいの?'.

- Windows7 の場合はこのページは必要ありません。次に進みましょう。



2. 「ラベル屋さん9 Web版」を開きましょう

名刺用紙、いろいろ。

～パソコンとプリンタで作る本格名刺～

オーソドックスなビジネス名刺からちょっと変わった個性派名刺まで、パソコンとプリンタと名刺用紙でいろんな名刺が作れます。

パッケージ お名前 写真シール

1 「ラベル屋さん9 Web版」をクリックします。

無料 インストール不要
ラベル屋さん9 Web版

無料 ネット接続なしで使
ラベル屋さん9 ダウ

Web版の動作環境はこちら

ラベル屋さん9 web版において縮小されて印字されるという障害が発生しております。2月10日配信のWindows更新プロ

ラベル屋さん9

アプリケーションのサービスの向上のため、行動履歴の送信にご協力下さい。

※同意いただける場合は「はい」を、同意いただけない場合は「いいえ」を選択してください。

※「いいえ」を選択してもご利用頂けます。

※行動履歴の詳細については「使用許諾条件」でご確認ください。
URL:<http://www.labelyasan.com/support/web/>

※ 2 「いいえ」をクリックします。

行動履歴の送信を許可しますか？

はい いいえ

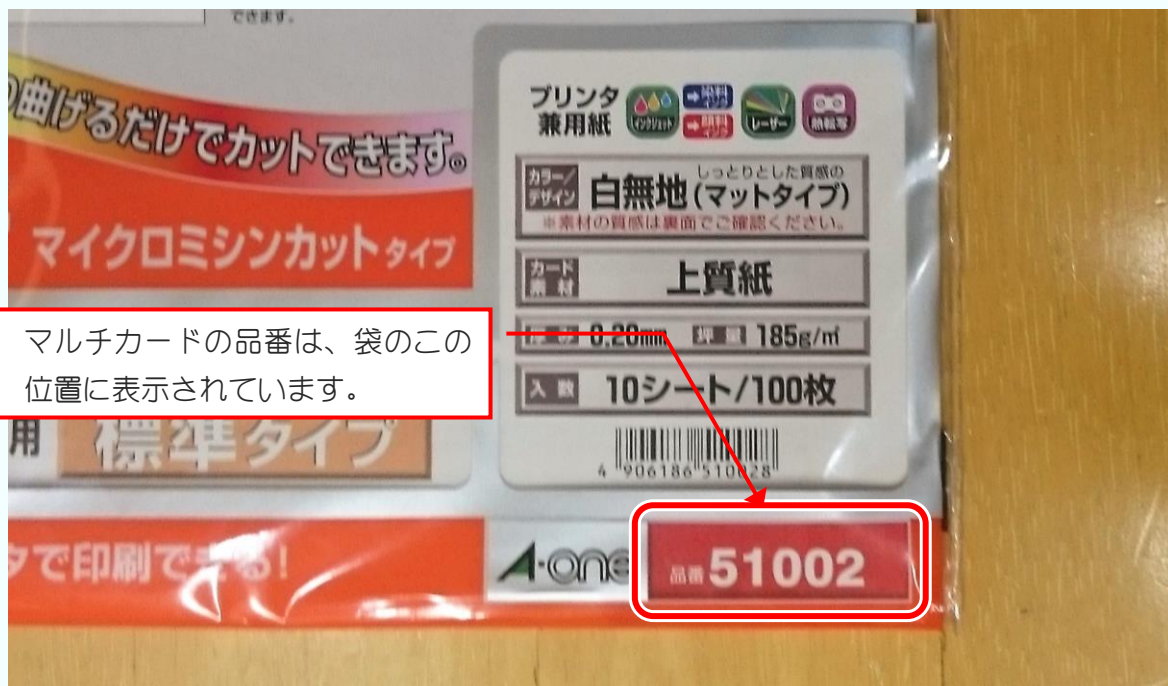
次回からはこの画面は表示されません

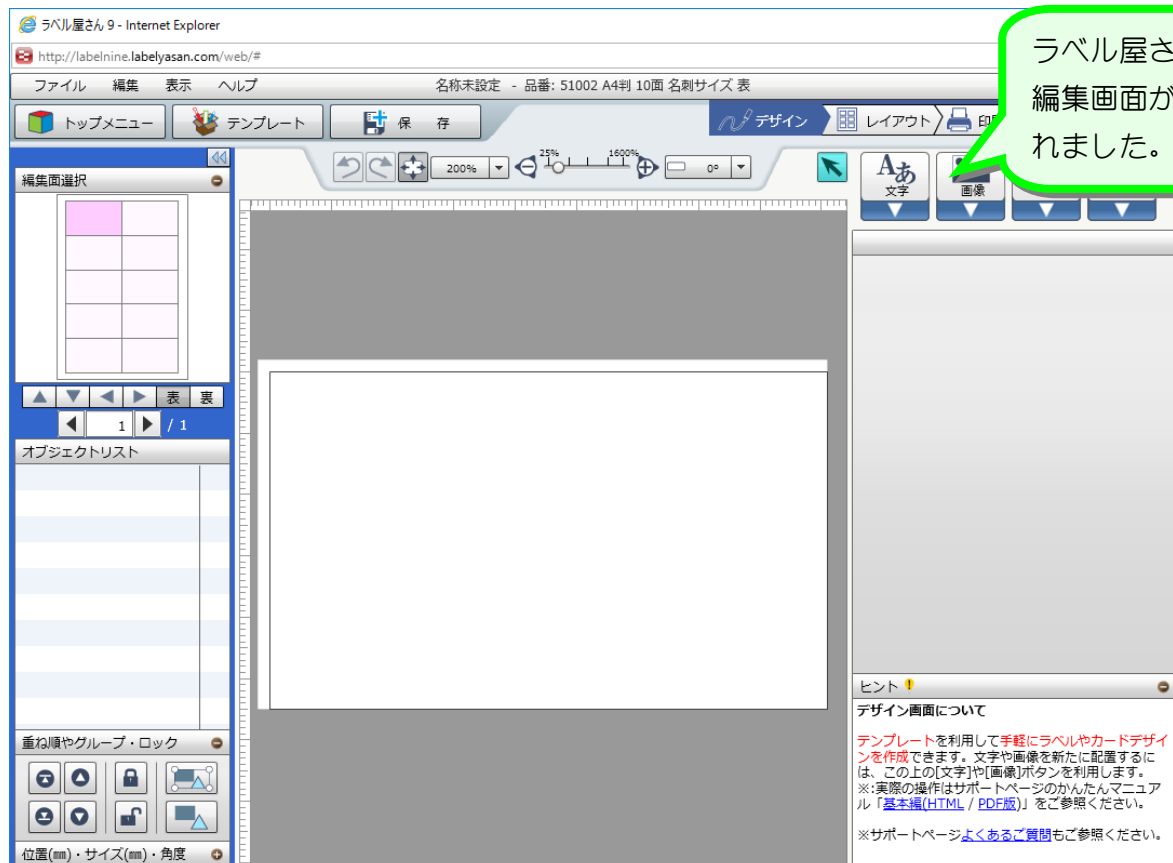
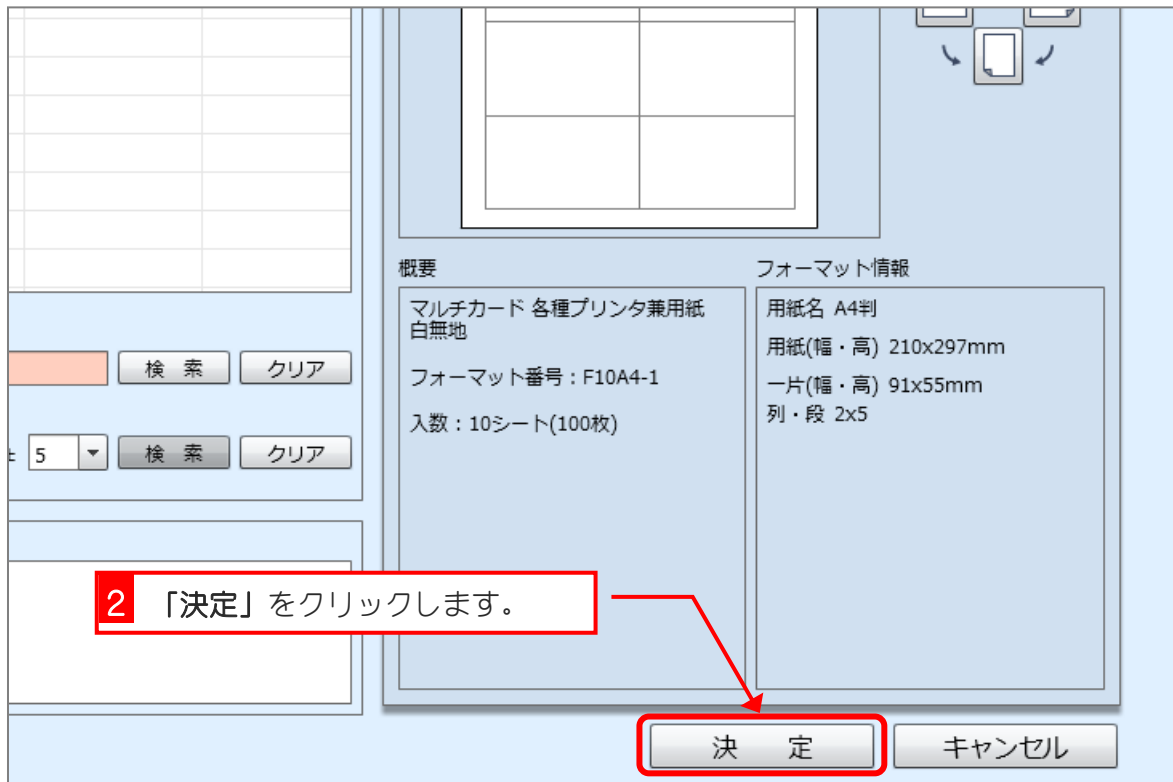
どのような操作を行ったかの情報を送信してもかまわない場合は「はい」をクリックしてください。

3. 使用する用紙を選択しましょう



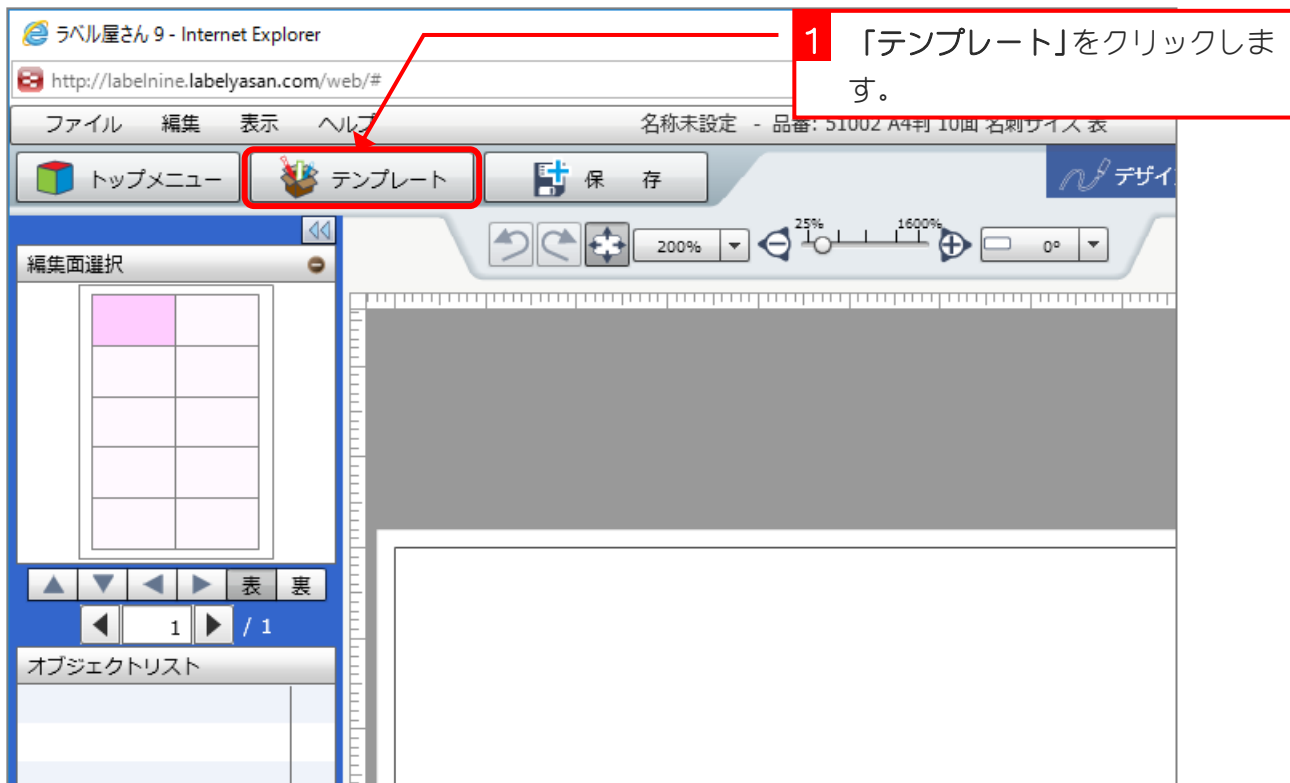
ポイント 品番の確認方法

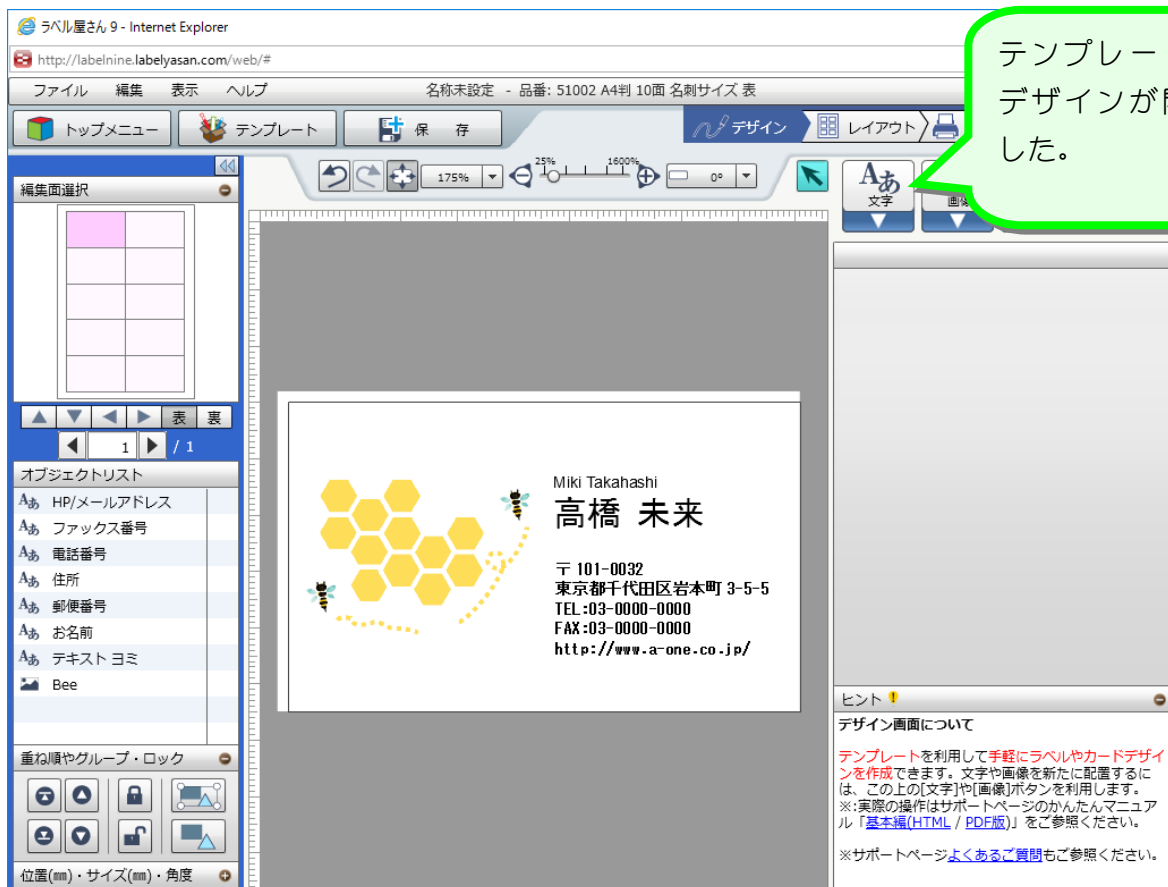




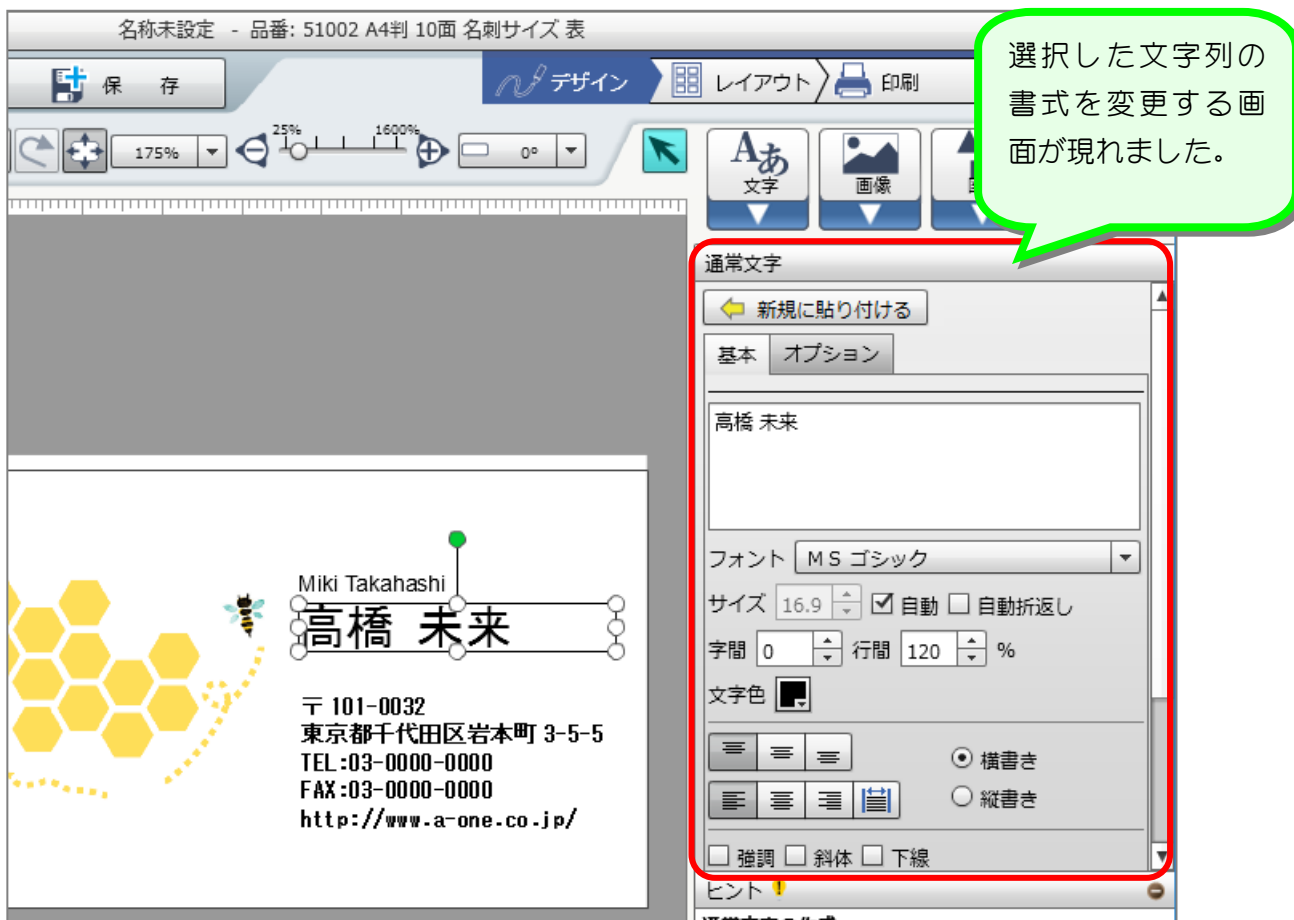
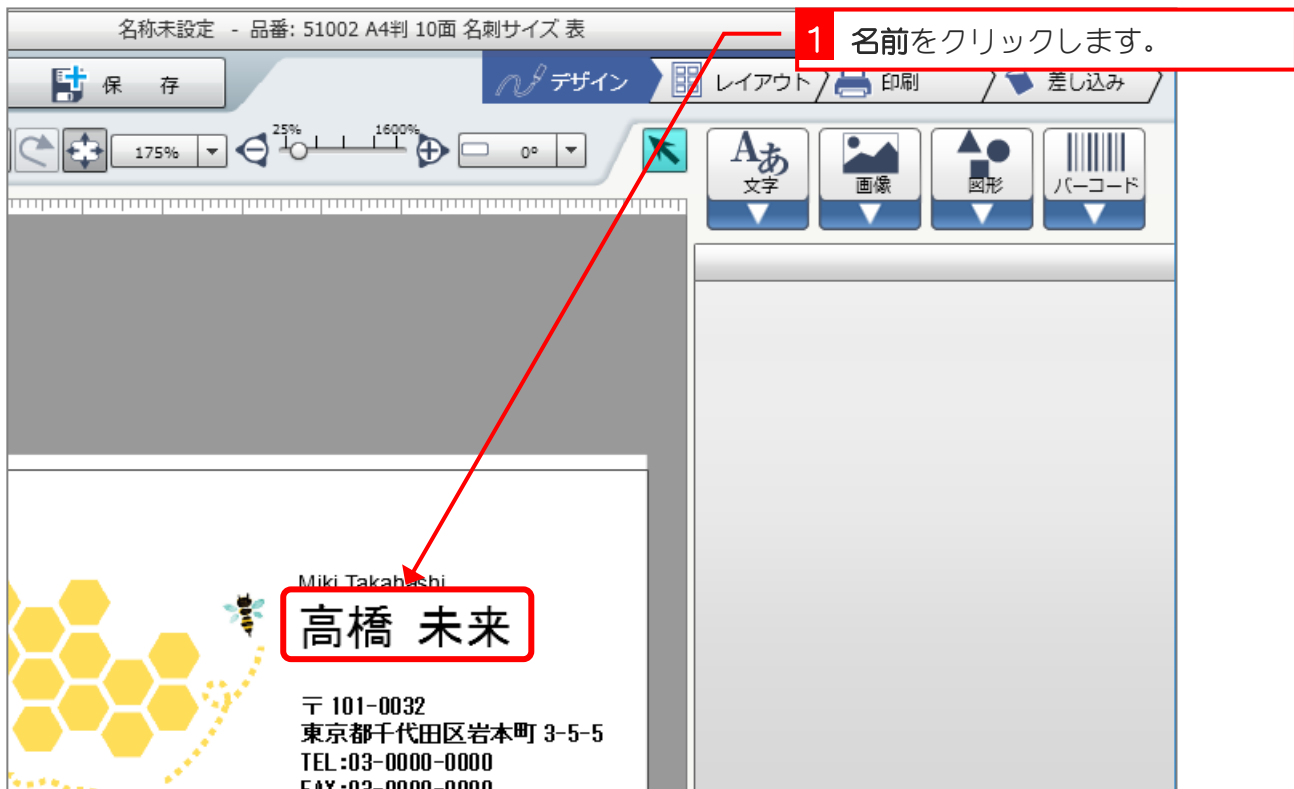
STEP 2. テンプレートを使って名刺を作りましょう

1. テンプレートから好みのデザインを探しましょう





2. 名前を変更しましょう



名称未設定 - 品番: 51002 A4判 10面 名刺サイズ表

保存 デザイン レイアウト 印刷 差し込み

175% 25% 1600% 0°

文字 画像 図形 バーコード

通常文字
新規に貼り付ける

基本 オプション

村山 花子

2 入っている名前を削除してから「村山 花子」と入力します。

Miki Takahashi
村山 花子

〒101-0032
東京都千代田区岩本町 3-5-5
TEL:03-0000-0000
FAX:03-0000-0000
http://www.a-one.co.jp/

姓と名の間の半角スペースは、Shift キーを押しながらスペースキーを押して入力します。
文字がうまく入力できないときは、先に入っている文字を消してから入力してみましょう。

3. 名前の英語表記を変更しましょう

名称未設定 - 品番: 51002 A4判 10面 名刺サイズ表

保存 デザイン レイアウト 印刷 差し込み

175% 25% 1600% 0°

文字 画像 図形 バーコード

通常文字
新規に貼り付ける

基本 オプション

村山 花子

1 英語表記をクリックします。

Miki Takahashi

村山 花子

フォント MS ゴシック

サイズ 16.9 自動 自動折返し

字間 0 行間 120 %

文字色

横書き 縦書き



練習問題

- 郵便番号・住所・電話番号を次のように変更しましょう。

〒460-0031

愛知県名古屋市中区本丸 1-1

TEL:052-231-xxxx

