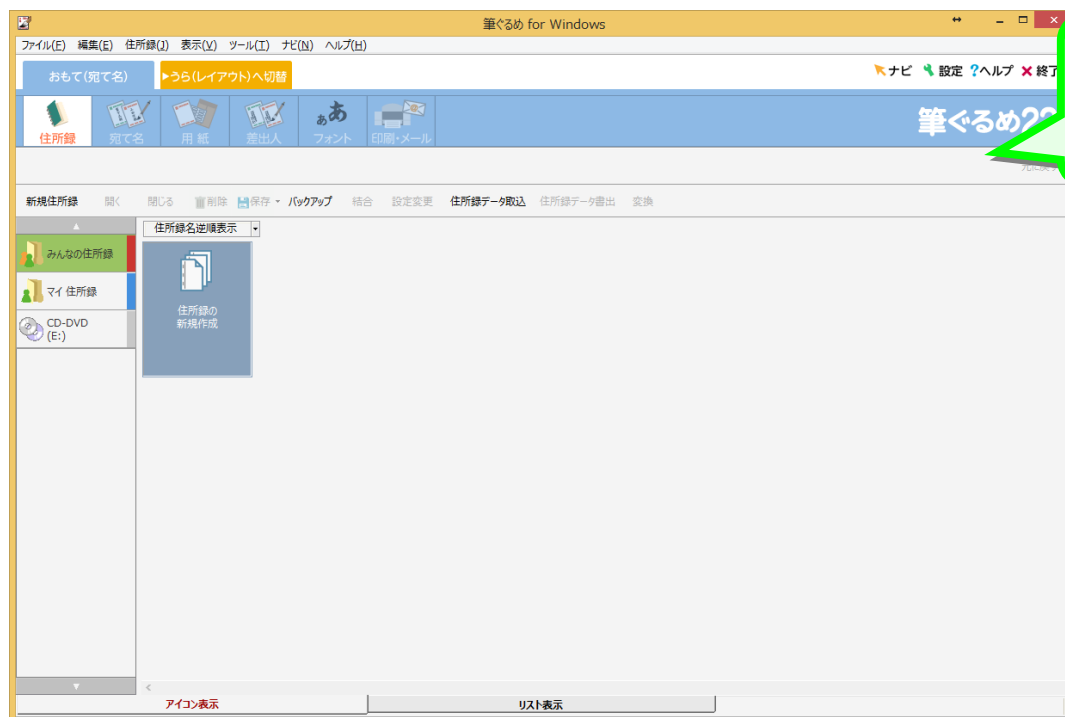


第 1 章 住所録を登録しましょう

STEP 1. 準備をしましょう

1. 筆ぐるめを起動しましょう

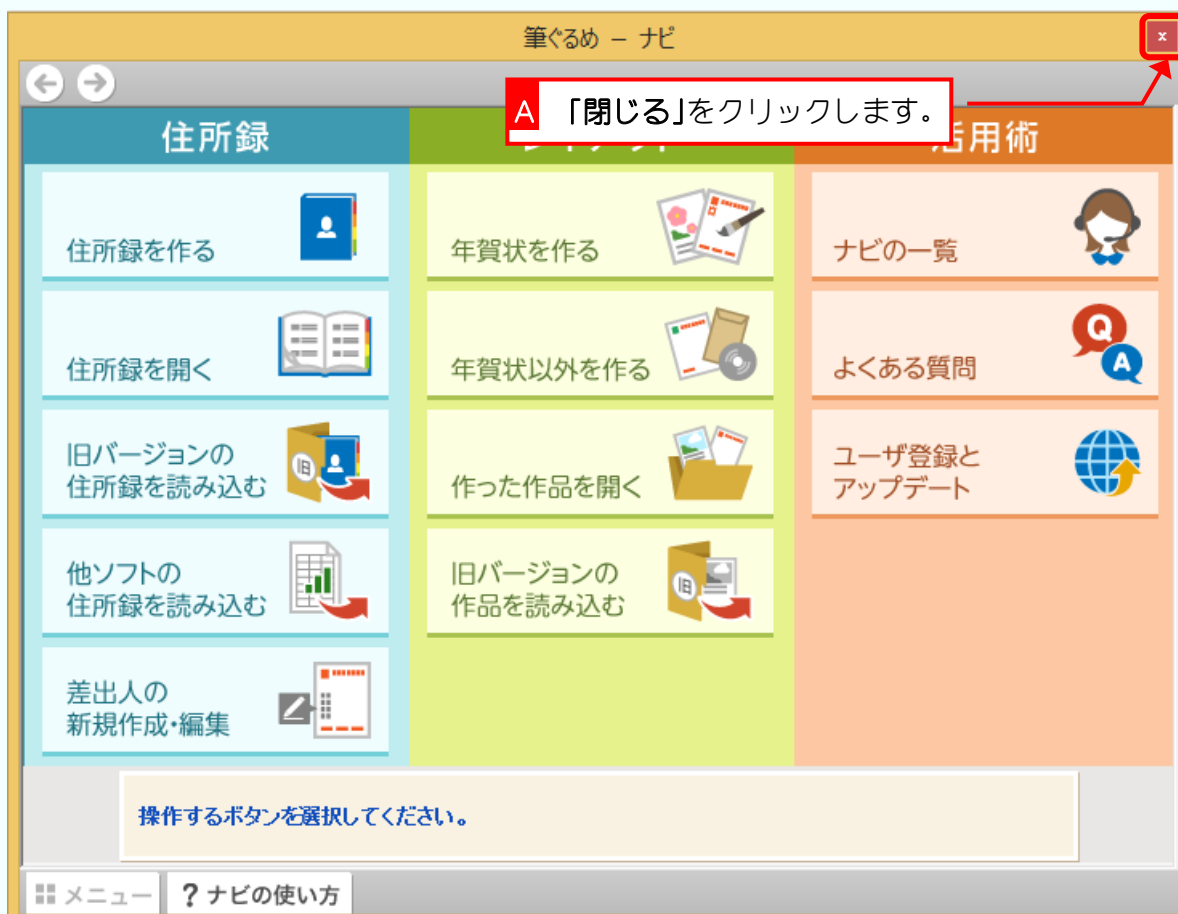




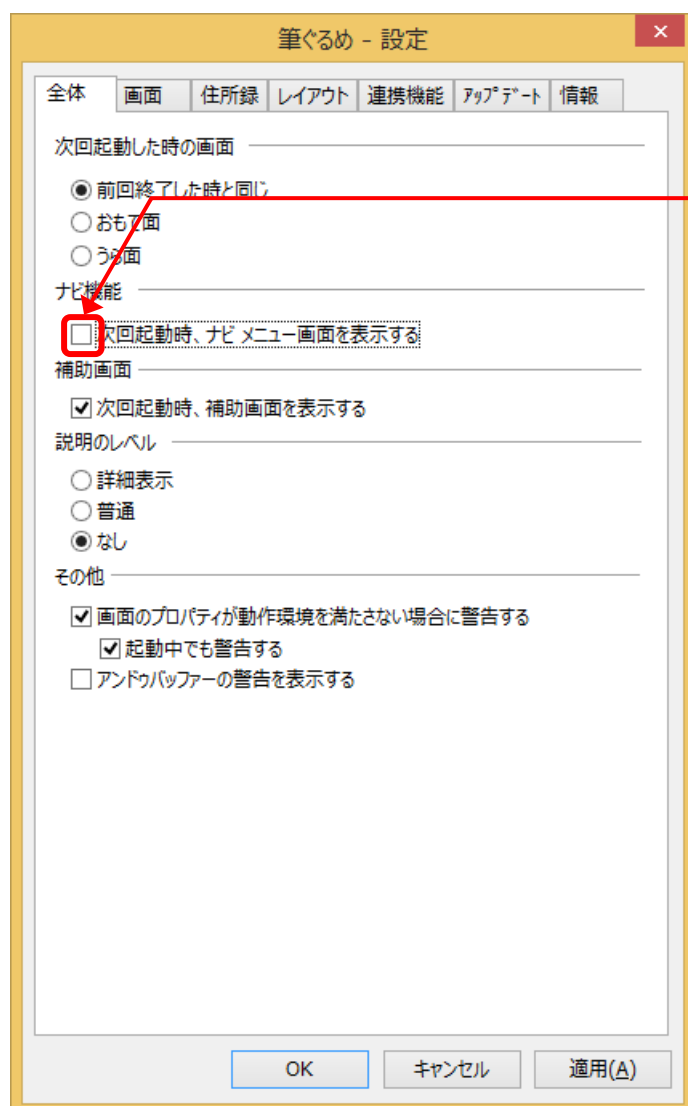
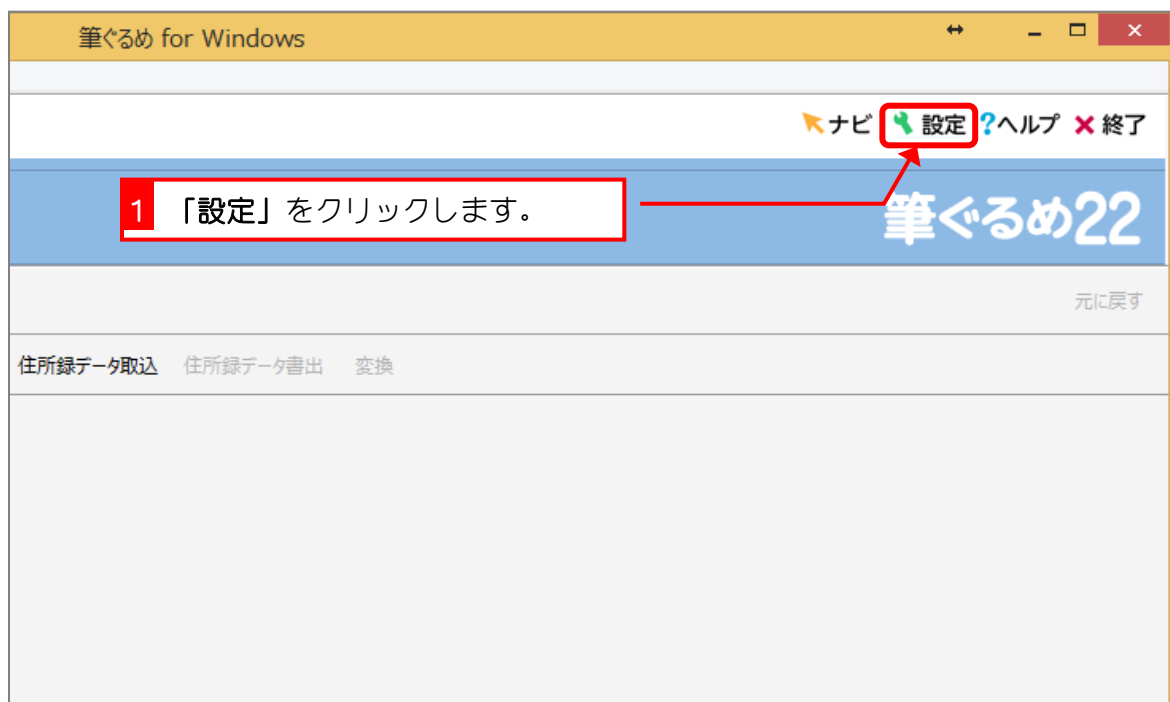
筆ぐるめが起動しました。

参考 ナビゲーション画面が表示されたら

ナビゲーション画面を使って操作することもできますが、このテキストでは使いませんので画面を閉じましょう。次のページで次回からこの画面が表示されないように設定します。



2. 設定を変更しましょう



2 「次回起動時、ナビメニュー画面を表示する」のチェックを外します。

すでにチェックが外れている場合はこの操作は必要ありません。

筆ぐるめ - 設定

全体 画面 **住所録** レイアウト 連携機能 アップデート 情報

住所録

- 読み仮名を自動入力する
- 誕生日から年齢と星座を自動計算する
- 会社名で並び替えるとき、"株式会社"等の文字を除く
- 最後に開いた住所録を次回起動時に開く
- 最後に使用した用紙を次回起動時に使用する
- 宛て先追加は「かんたん宛先追加」を使用する
- 姓名辞書を使用する
- 氏名欄で姓確定後に自動的に半角スペースを挿入する
- 地名辞書を使用する

最初の表示内容 都道府県と政令指定都市と特別区

OK キャンセル 適用(A)

3 「住所録」タブをクリックします。

4 「最後に使用した用紙を次回起動時に使用する」にチェックします。

5 「宛て先追加は「かんたん宛先追加」を使用する」のチェックを外します。

6 「OK」をクリックします。

STEP 2. 新しく住所録を作りましょう

練習のために、「お父さんの住所録」を作ってみましょう。

1. 新しく住所録を作りましょう



2. 住所録にアイコンを指定しましょう

住所録には、何の住所録かを連想できるようなアイコン（小さなイラスト）を指定することができます。



3. 住所録に名前をつけましょう

筆ぐるめ - 住所録設定

アイコン選択

住所録名
お父さんの住所録

ファイル名
 ファイル名を指定する
FGWA0000

パスワードを設定する パスワードを変更する

OK キャンセル

1 「お父さんの住所録」と入力します。

住所録はいくつでも作ることができます。後でどんな住所録だったかわかるようにわかりやすい名前を付けておきましょう。

2 「OK」をクリックします。

筆ぐるめ for Windows

宛て名画面が表示されました。

お父さんの住所録

宛て名専用 自宅 会社 その他

氏名
あかさたなはまやらわ
ABC
他全

氏名
ヨミ
〒
住所
連名1
連名2
連名3
連名4
連名5

印刷可能後

00000 籍 000000

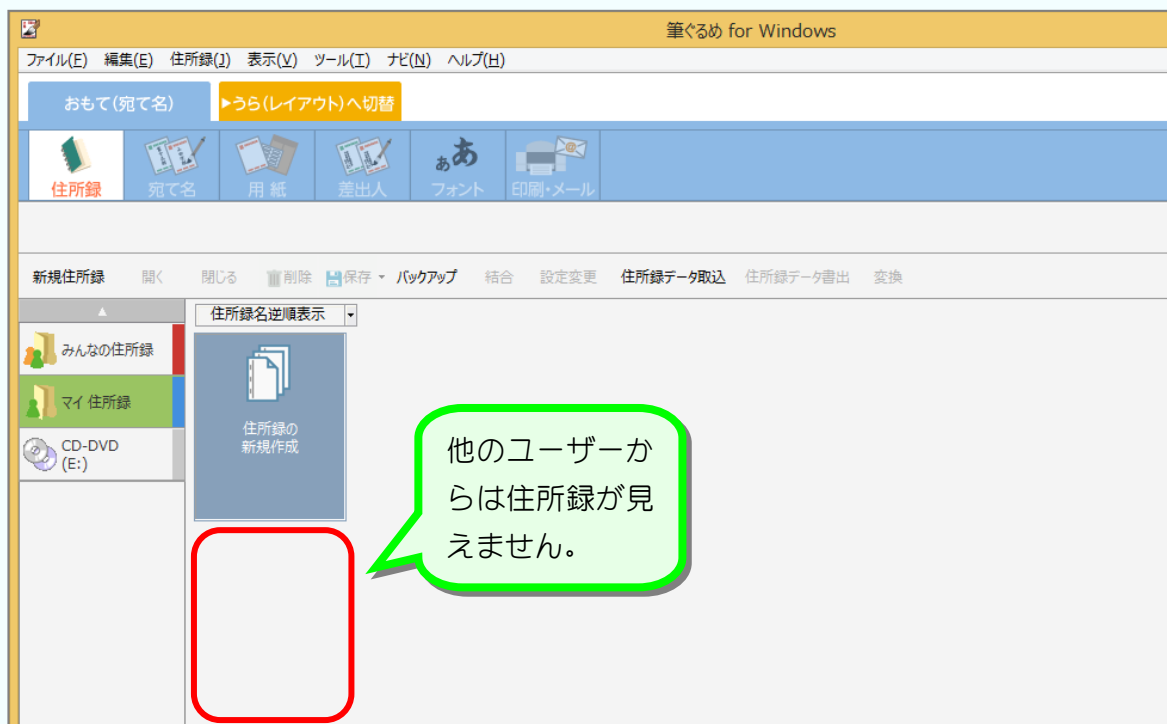
参考 みんなの住所録とマイ住所録

パソコンに複数のユーザーを登録している場合、マイ住所録に住所録を作成すると、他のユーザーからはその住所録が見ることができません。

「マイ住所録」に「僕の住所録」を作成した場合



他のユーザーが「マイ住所録」を開いたときの画面

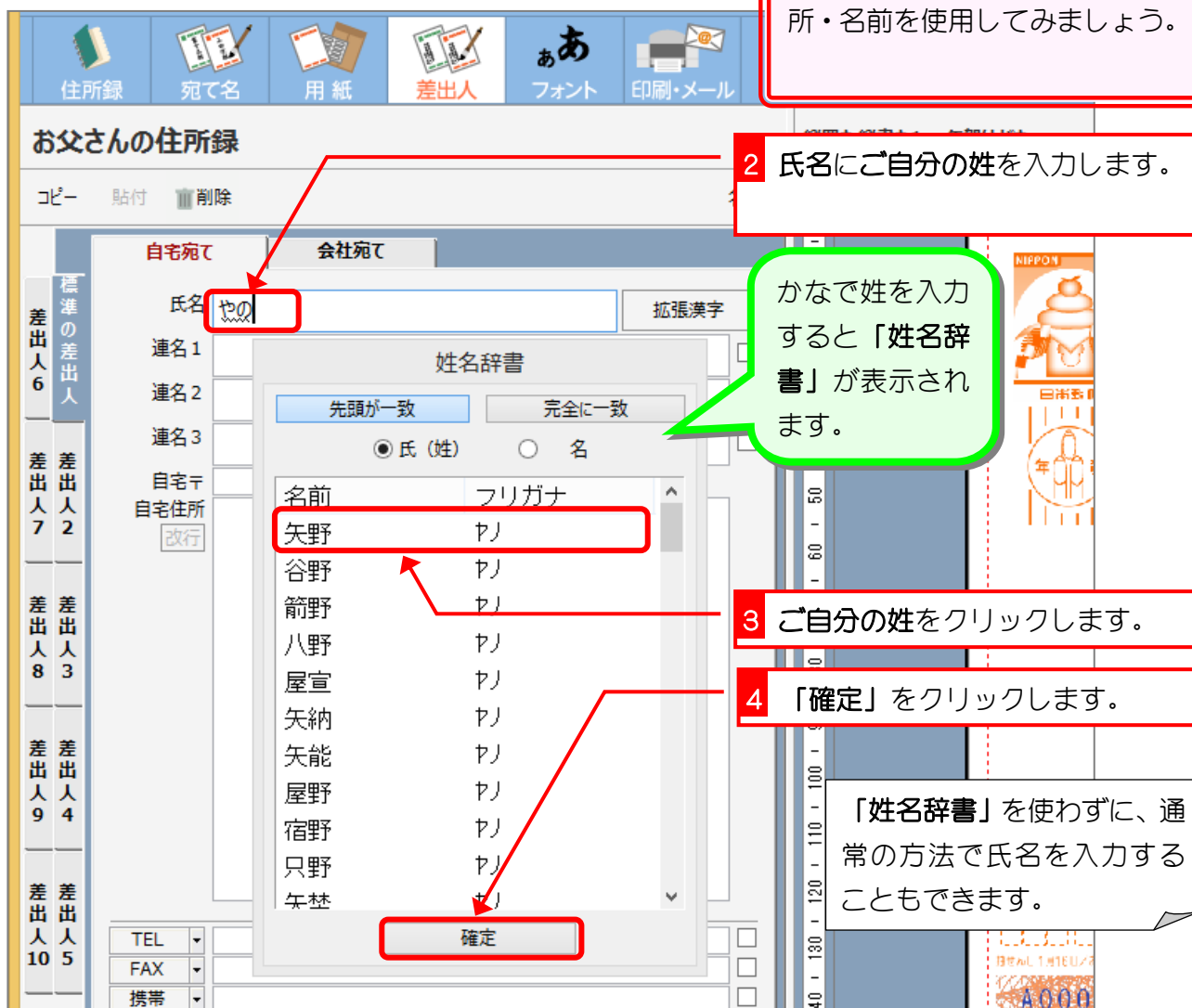


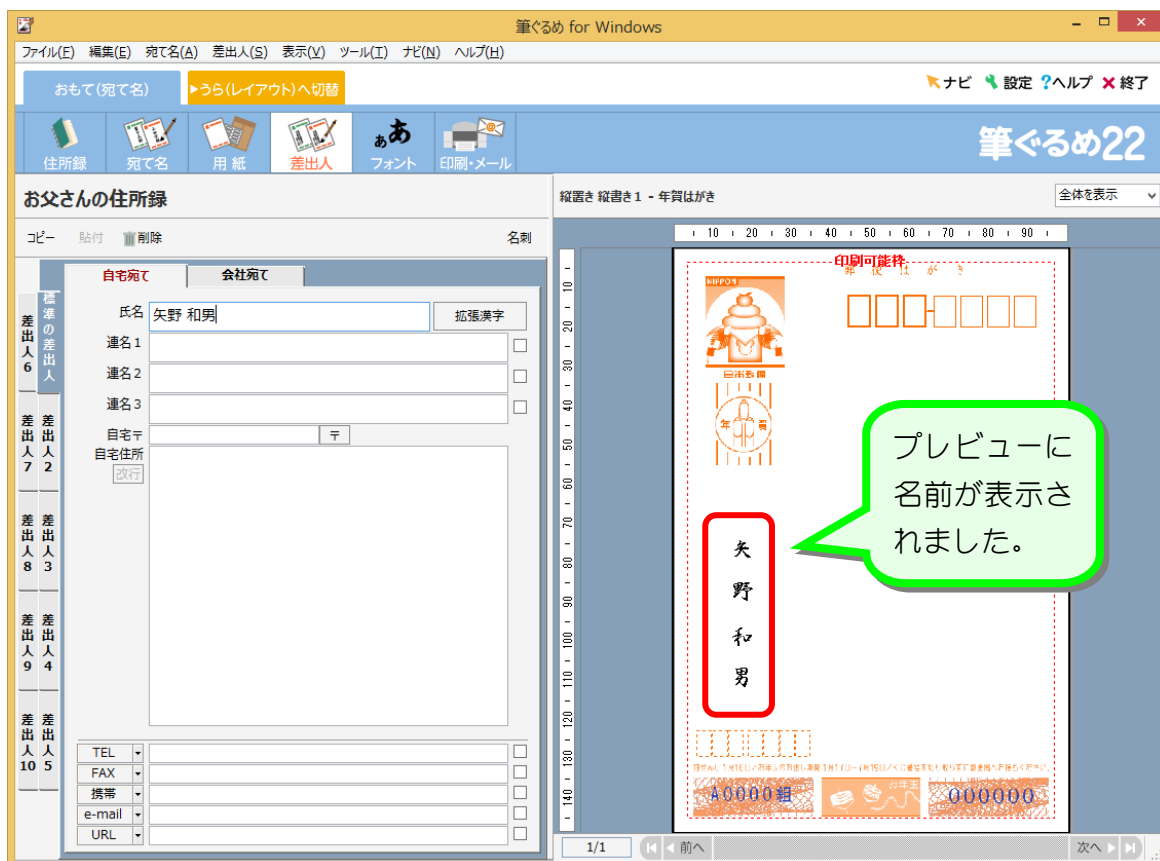
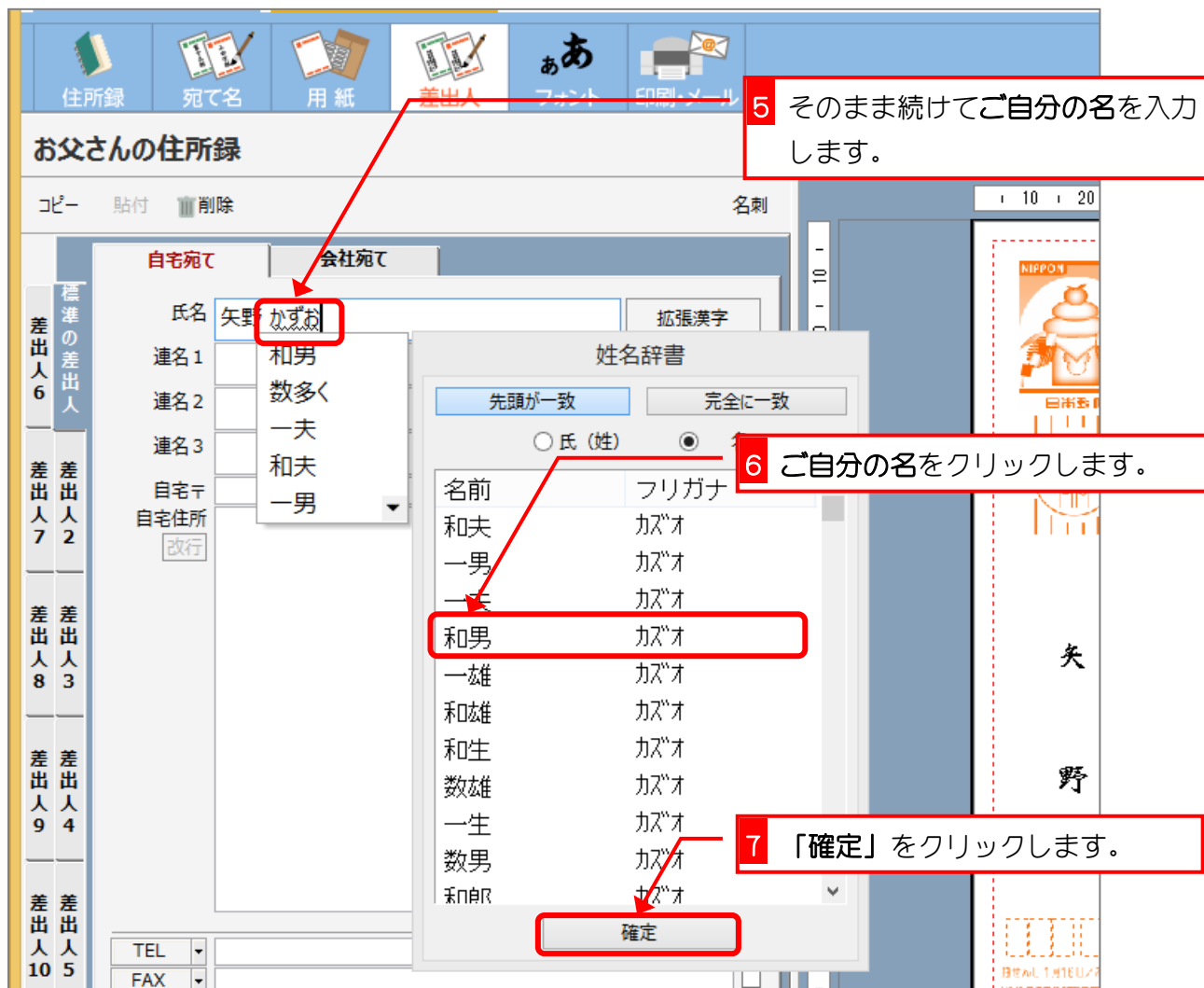
4. 差出人の氏名を登録しましょう



注意

差出人のデータには貴方の住所・名前を使用してみましょう。





参考 差出人を連名にするには

A 連名にしたい人の名前を登録します。

B チェックボックスにチェックします。

注意
(ここでは「連名」のチェックは外しておいてください。)

参考 姓と名の区別

筆ぐるめでは、初めのスペースの前を「姓」後ろすべてを「名」と認識します。
またスペースがない連名は「名」と判断します。

姓

名

5. 差出人の住所を登録しましょう

郵便番号から住所を表示することができます。

ご自宅の郵便番号を入力して住所を登録してみましょう。

筆ぐるめ for Windows

ファイル(E) 編集(E) 宛て名(A) 差出人(S) 表示(V) ツール(I) ナビ(N) ヘルプ(H)

おもて(宛て名) ▶うら(レイアウト)へ切替

住所録 宛て名 用紙 差出人 フォント 印刷・メール

お父さんの住所録

コピー 貼付 削除

標準の差出人

差出人6

氏名 矢野 和男 拡張漢字

連名1

連名2

連名3

自宅〒 5860017 〒

自宅住所 改行

1 「自宅〒」にご自分の住所の郵便番号を入力します。

ハイフン（-）は省いて数字のみを入力しましょう。

2 〒 をクリックします。

筆ぐるめ for Windows

ファイル(E) 編集(E) 宛て名(A) 差出人(S) 表示(V) ツール(I) ナビ(N) ヘルプ(H)

おもて(宛て名) ▶うら(レイアウト)へ切替

住所録 宛て名 用紙 差出人 フォント 印刷・メール

お父さんの住所録

コピー 貼付 削除 名刺

縦置き 縦書き1 - 年賀はがき

会社宛て

和男 拡張漢字

連名1

連名2

連名3

自宅〒 5860017 〒

自宅住所 大阪府河内長野市古野町 改行

住所が途中で入力されました。

3 ご自分の住所の続きを入力します。