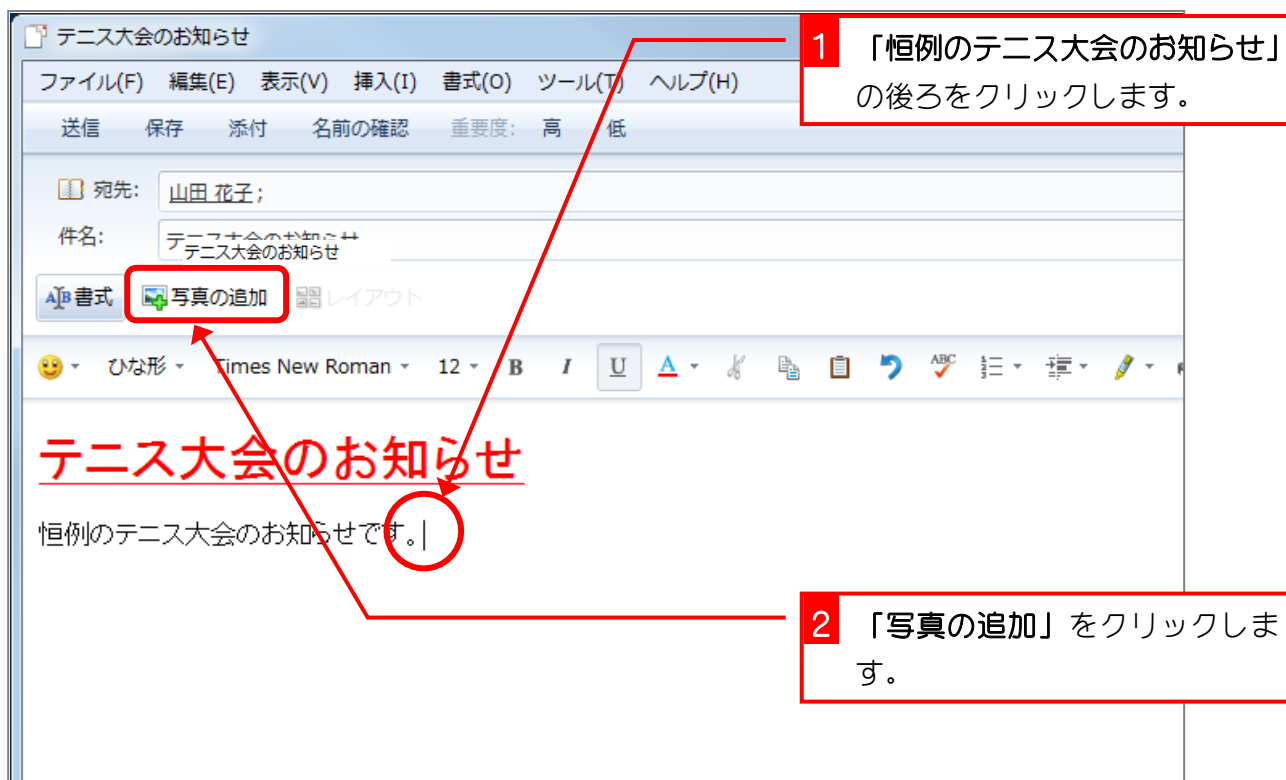


STEP 3. メールに写真を貼り付けましょう

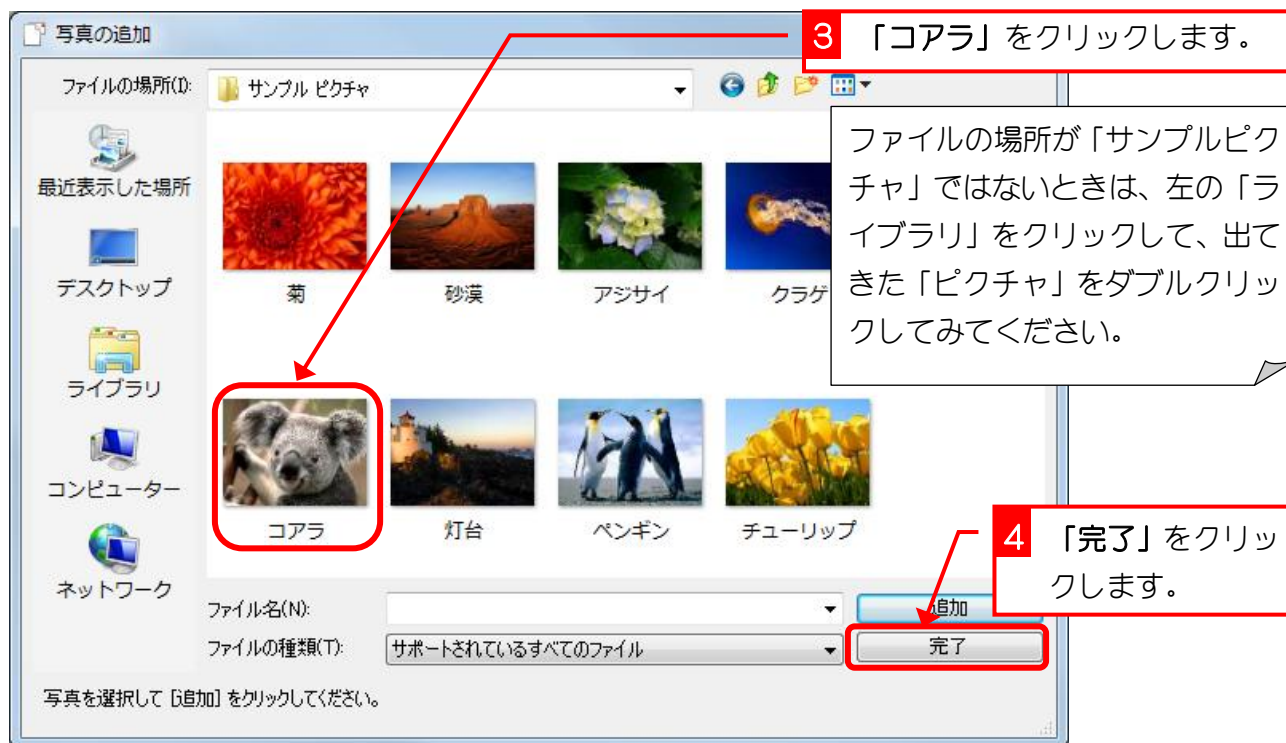
1. 写真を貼り付けましょう



1 「恒例のテニス大会のお知らせ」の後ろをクリックします。

2 「写真の追加」をクリックします。

テニス大会のお知らせ
恒例のテニス大会のお知らせです。



3 「コアラ」をクリックします。

4 「完了」をクリックします。

ファイルの場所(D:) サンプルピクチャ

最近表示した場所

デスクトップ

ライブラリ

コンピューター

ネットワーク

菊 砂漠 アジサイ クラゲ

コアラ 灯台 ペンギン チューリップ

ファイル名(N):

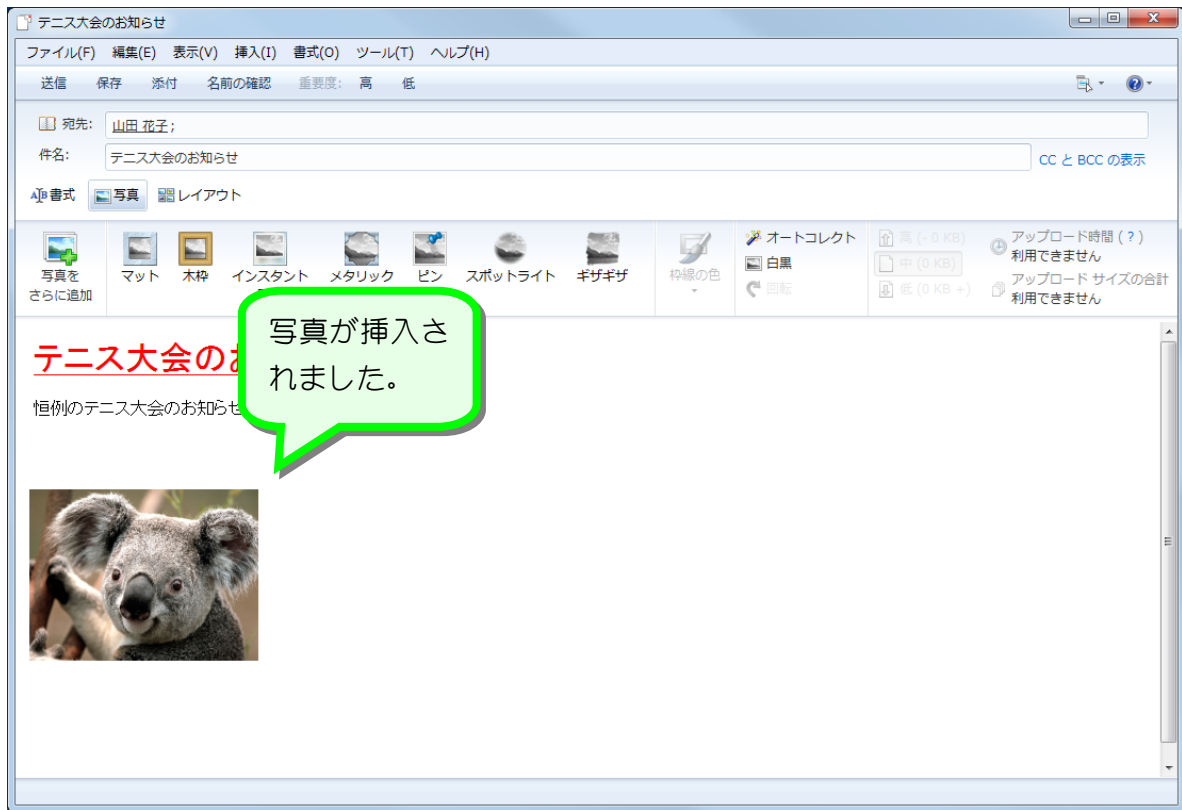
ファイルの種類(T): サポートされているすべてのファイル

追加

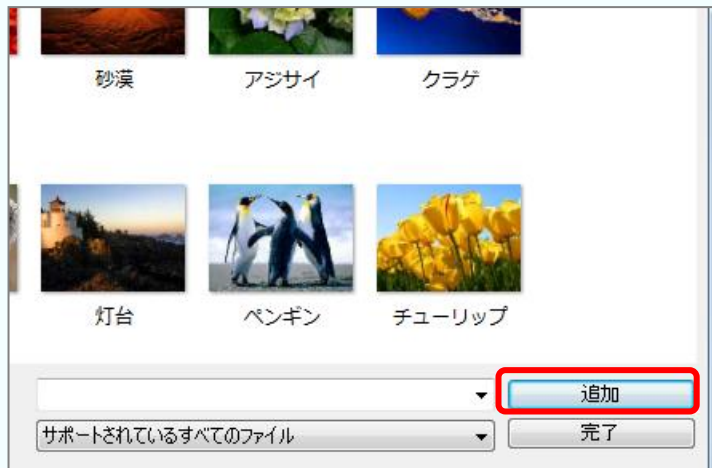
完了

写真を選択して [追加] をクリックしてください。

ファイルの場所が「サンプルピクチャ」ではないときは、左の「ライブラリ」をクリックして、出てきた「ピクチャ」をダブルクリックしてみてください。

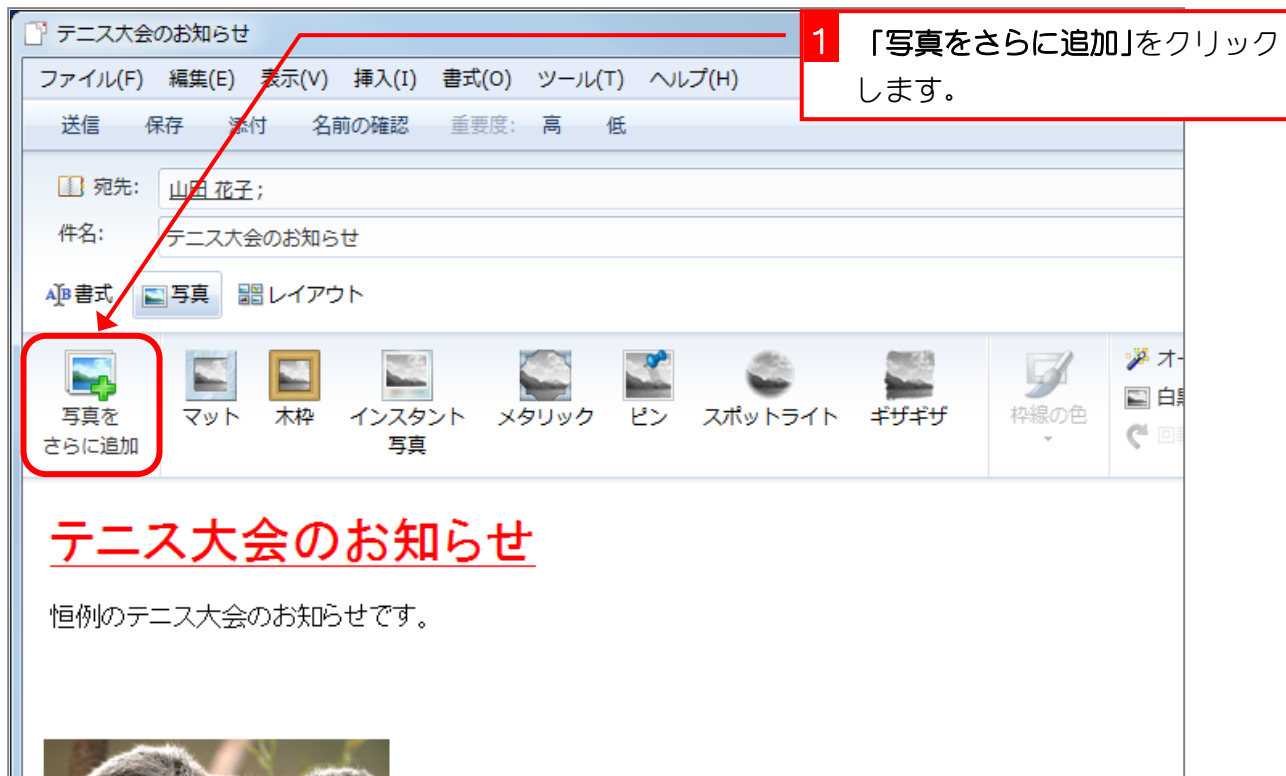


参考 写真をたくさん挿入するときは



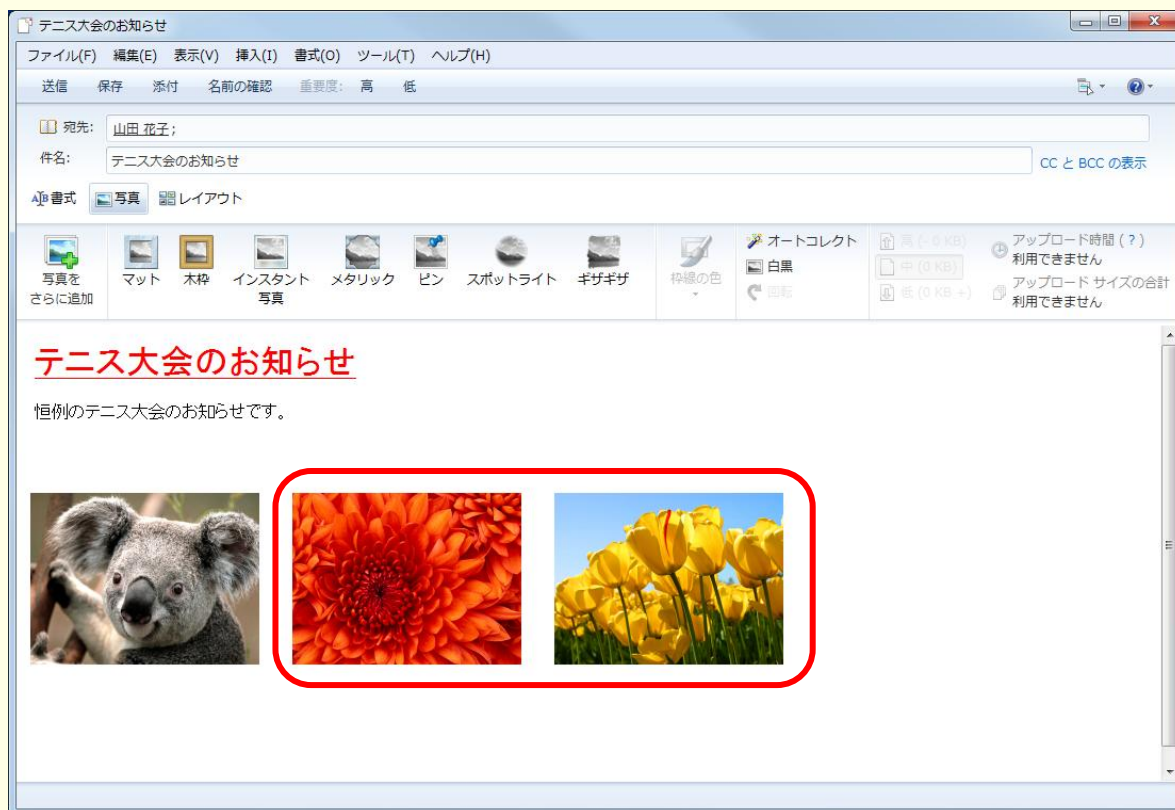
「追加」をクリックすると続けて写真を挿入できます。

10. 写真を追加しましょう



練習問題

- 続けて図のような写真を挿入しましょう。



11. 写真を加工しましょう

1 写真をクリックします。

写真の加工メニュー

- 写真をさらに追加
- マット
- 木枠
- インスタント写真
- メタリック
- ピン
- スポットライト
- ギザギザ
- 枠線の色

テニス大会のお知らせ

恒例のテニス大会のお知らせです。



ここをクリックしてテキストを追加し...

2 「木枠」をクリックします。


件名: テニス大会のお知らせ

写真の加工メニュー

- 写真をさらに追加
- マット
- 木枠
- インスタント写真
- メタリック
- ピン
- スポットライト
- ギザギザ
- 枠線の色

テニス大会のお知らせ

恒例のテニス大会のお知らせです。



ここをクリックしてテキストを追加し...

写真をさらに追加

マット 木枠 インスタント写真 メタリック ピン スポットライト ギザギザ 枠線の色

テニス大会のお知らせ

恒例のテニス大会のお知らせ

写真に木枠が
つきました。

ここをクリックしてテキストを追加し...

練習問題

- 図のように写真を加工しましょう。
 - 「ギザギザ」と「白黒」を使います。

写真をさらに追加

マット 木枠 インスタント写真 メタリック ピン スポットライト ギザギザ 枠線の色

オートコレク 白黒 回転

テニス大会のお知らせ

恒例のテニス大会のお知らせです。

ここをクリックしてテキストを追加し...

12. 写真のレイアウトを変更しましょう

宛先: 山田花子;
件名: テニス大会のお知らせ

書式 写真 **レイアウト**

小 縮小画像
縮小画像: 小 テキスト付き
小 右側にテキスト
縮小画像: 中 テキスト付き
縮小画像: 大 テキスト付き
中 右側にテキスト
中 左側にテキスト
大 テキスト付き

1 「レイアウト」をクリックします。

2 「中 右側にテキスト」をクリックします。

テニス大会のお知らせ
恒例のテニス大会のお知らせです。



小 縮小画像
縮小画像: 小 テキスト付き
小 右側にテキスト
縮小画像: 中 テキスト付き
縮小画像: 大 テキスト付き
中 右側にテキスト
中 左側にテキスト
大 テキスト付き

テニス大会のお知らせ
恒例のテニス大会のお知らせです。

写真の大きさと配置が変わりました。



13. 写真の横に文字を入力しましょう



14. 箇条書きにしましょう

1 箇条書きにする部分を選択します。

小 縮小画像: 小 テキスト付き 右側にテキスト 小 縮小画像: 中 テキスト付き 縮小画像: 大 テキスト付き 右側にテキスト 左側にテキスト テキスト付

テニス大会のお知らせ

恒例のテニス大会のお知らせです。



日時: 10月13日(日) 9時
場所: 緑山テニスクラブ
会費: 1000円

送信 保存 添付 名前の確認 重要度: 高 低

宛先: 山田花子;
件名: テニス大会のお知らせ

書式 写真 レイアウト

ひな形 Calibri 12 B I U

2 「書式」をクリックします。

3 「箇条書き」をクリックします。

4 「箇条書き」をクリックします。

テニス大会のお知らせ

恒例のテニス大会のお知らせです。



日時: 10月13日(日) 9時
場所: 緑山テニスクラブ
会費: 1000円

ひな形 Calibri 12 B I U

テニス大会のお知らせ

恒例のテニス大会のお知らせです。



- 日時: 10月13日(日) 9時
- 場所: 緑山テニスクラブ
- 会費: 1000円

選択した範囲が箇条書きになりました。

練習問題

- 次のように2枚目の写真の右側に文字を入力しましょう。

大会当日の持ちもの

1. ラケット
2. ウエア
3. シューズ
4. 胃薬



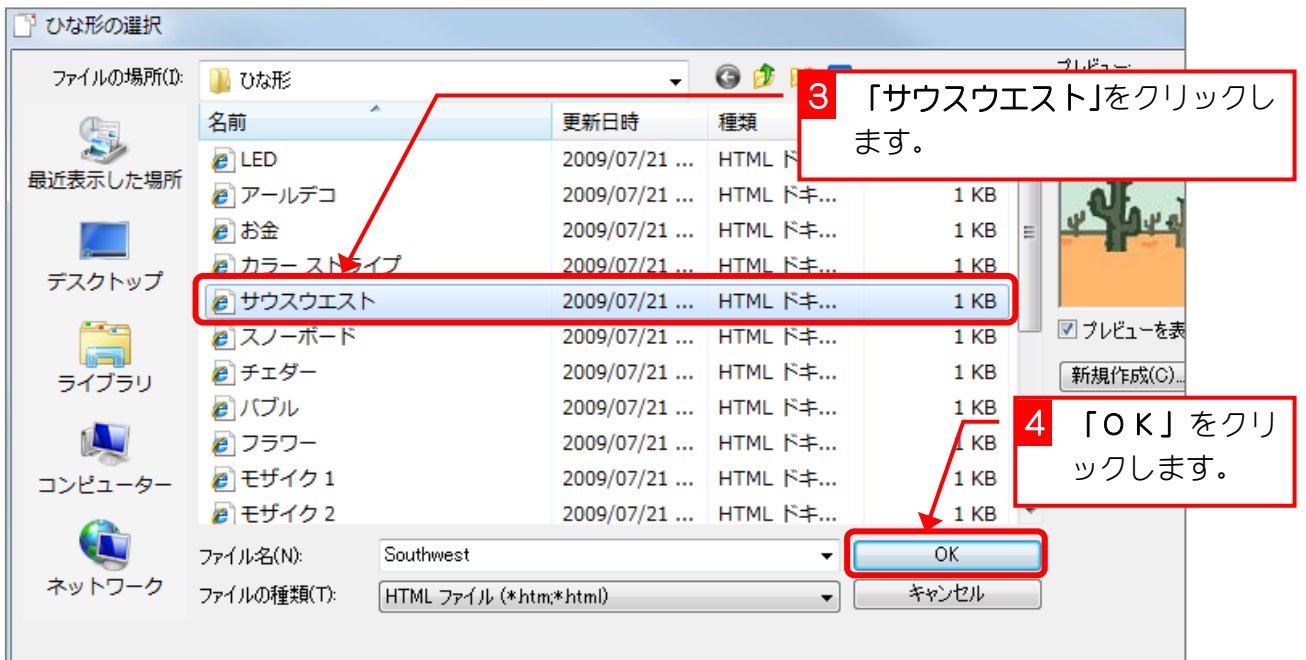
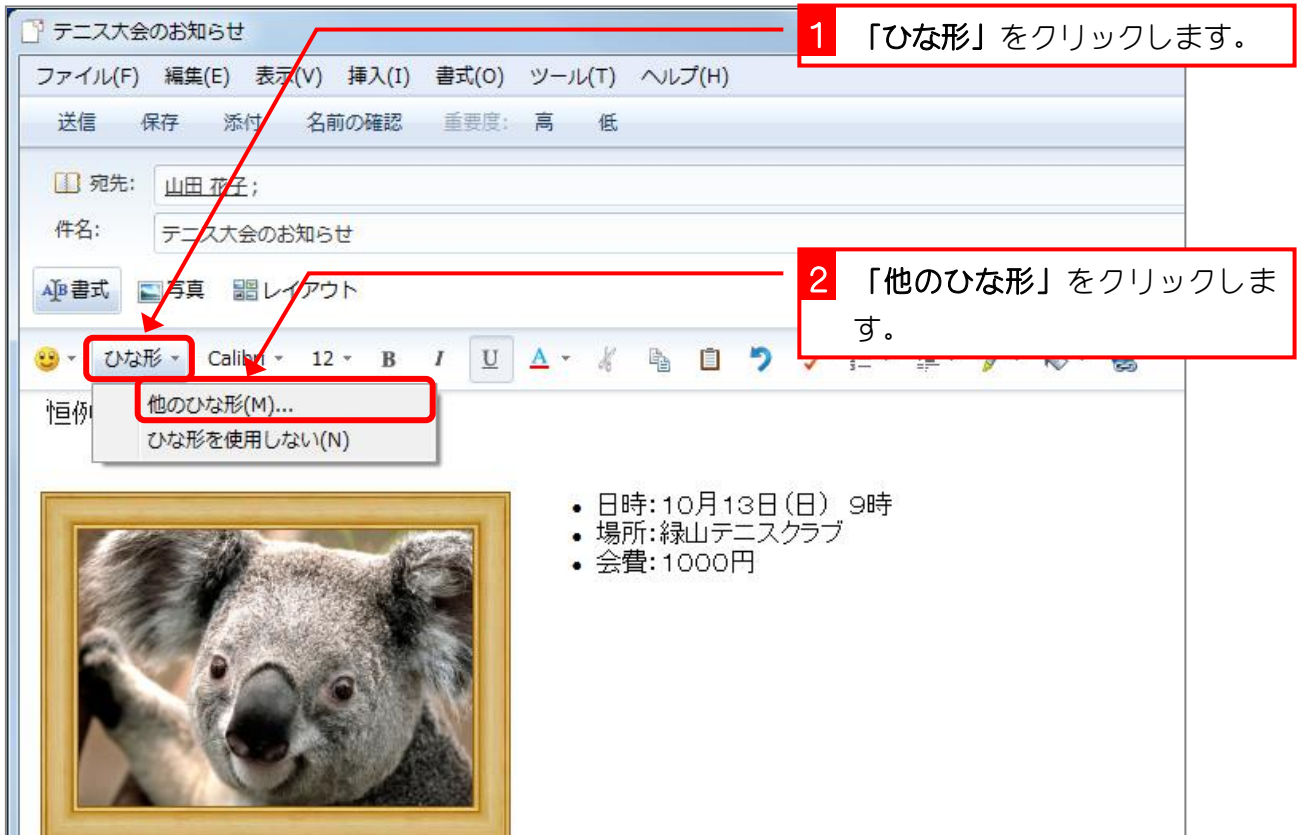
大会当日の持ちもの

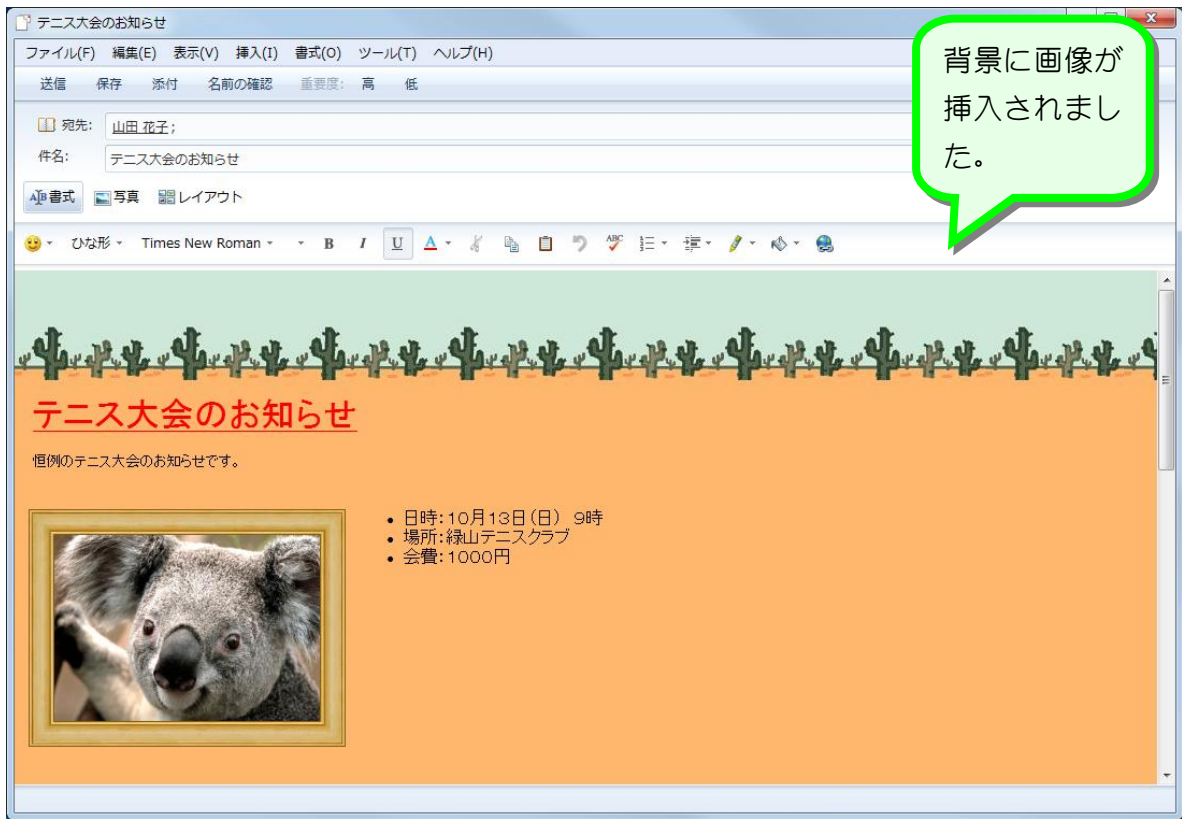
1. ラケット
2. ウエア
3. シューズ
4. 胃薬

フォントサイズ: 18
フォントの色: 薄い青

STEP 4. メールの背景に画像を挿入しましょう

1. 「ひな形」を使って背景に画像を挿入しましょう





2. 送信して確認しましょう

