


# WORDで作る カレンダー

Vol. 24

7 8 9



# Index

準備をしましょう . . . . . 1

---

## 7月のカレンダー

---

(1) キャラクターデザイン「女の子と風船」	8
「家」	10
「木」	11
「ひまわり」「鳥」	12
(2) 完成パターン 三角カレンダー	14
A4 カレンダー	15
2L カレンダー	16

## 8月のカレンダー

---

(1) イラストデザイン 「うさぎ」	18
「パラソル」	20
「ビーチボール」「砂のドーム」	21
「かもめ」「海と砂浜」「8」	22
(2) 完成パターン 三角カレンダー	23
A4 カレンダー	24
2L カレンダー	25

## 9月のカレンダー


---

(1) キャラクターデザイン「犬」「テーブル」	27
「椅子」「カップ」	28
「エッフェル塔」	29
「木」	30
「ビル群」	29
(2) 完成パターン 三角カレンダー	32
A4 カレンダー	33
2L カレンダー	34

---


おまけ 【ポストカード】	35
おまけ 【Square Case】	38

# 7月のカレンダー

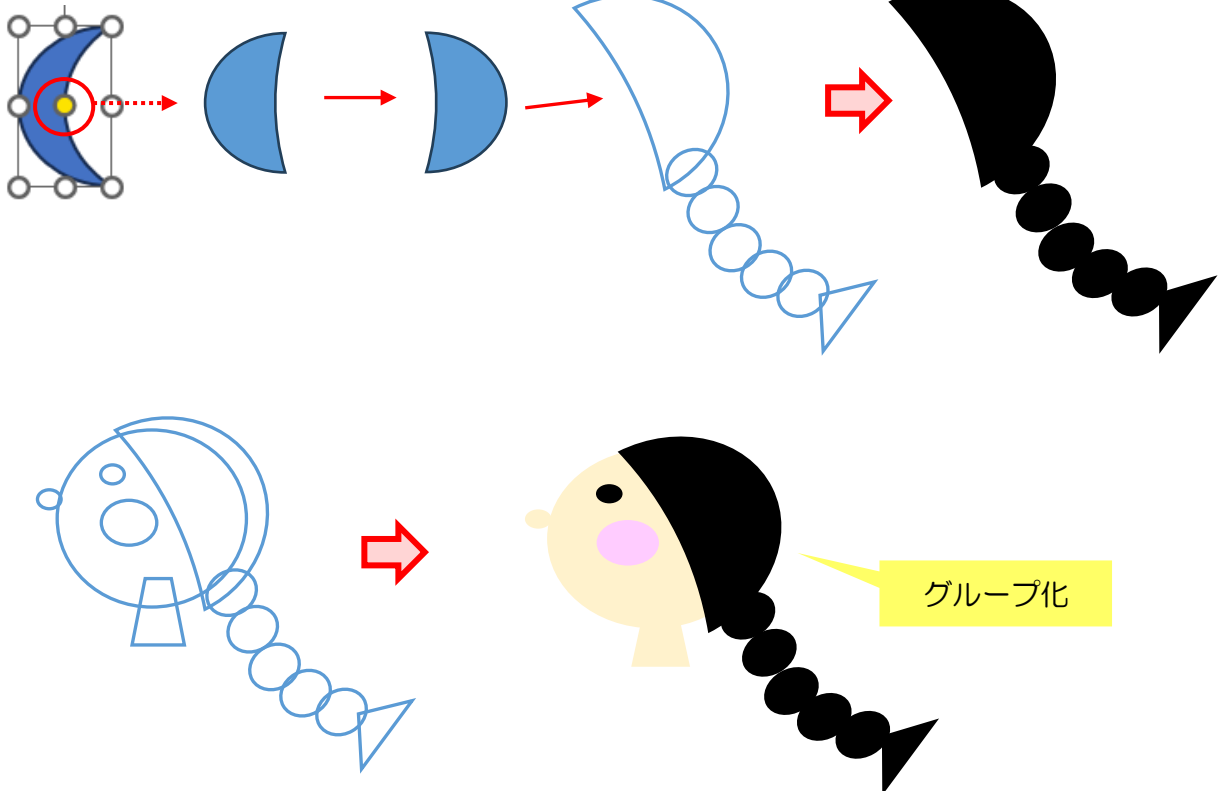


## ■ イラスト

### ◆ 女の子と風船



図形：月 黄色●を右にドラッグして  
変形させ 左右反転



#### ♪頭

挿入→図形 [楕円] 塗りつぶし：[肌色]  
枠線：[なし]

#### ♪目・鼻・ほほ

挿入→図形 [楕円] 塗りつぶし：[黒] ・  
[肌色] ・ [ピンク]  
枠線：[なし]

#### ♪首

挿入→図形 [台形] 塗りつぶし：[肌色]  
枠線：[なし]

#### ♪髪

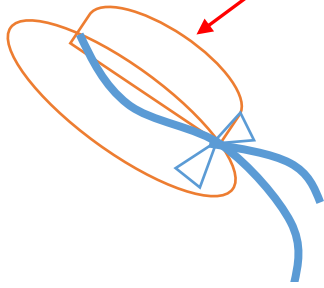
挿入→図形 [月] 塗りつぶし：[黒]  
枠線：[なし]

挿入→図形 [楕円] 塗りつぶし：[黒]  
枠線：[なし]

挿入→図形 [二等辺三角形] 塗りつぶし：[黒]  
枠線：[なし]

グループ化

図形：論理積ゲート

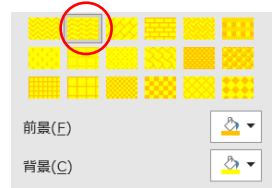
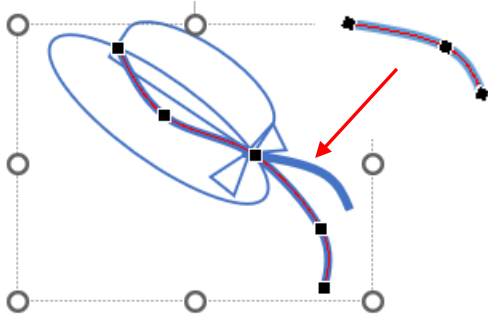


### ♪帽子

挿入→図形 [楕円] [論理積ゲート]  
塗りつぶし：[パターン (小波)]  
枠線：[なし]

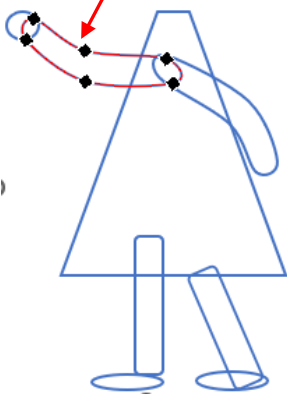
### ♪リボン

挿入→図形 [曲線] 枠線：[赤] 太さ：[3pt]  
挿入→図形 [二等辺三角形] 塗りつぶし：[赤]  
枠線：[なし]



グループ化

図形：曲線



### ♪服


挿入→図形 [台形]  
塗りつぶし：[パターン (点線 80%)]  
枠線：[なし]

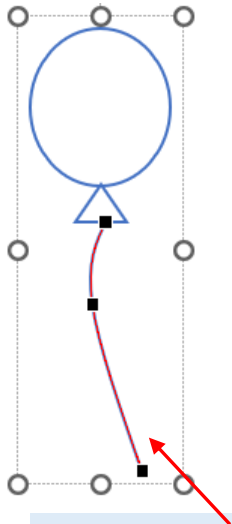
### ♪腕

挿入→図形 [曲線] [楕円] 塗りつぶし：[肌色]  
枠線：[なし]

### ♪足

挿入→図形 [正方形/長方形] 塗りつぶし：[肌色]  
枠線：[なし]  
挿入→図形 [楕円] 塗りつぶし：[茶色]  
枠線：[なし]





図形：曲線

### ♪風船

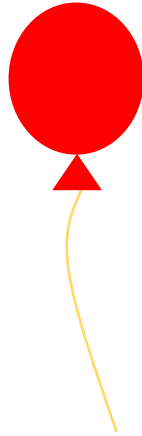
挿入→図形 [楕円] [二等辺三角形]

塗りつぶし：[赤]

枠線：[なし]

挿入→図形 [曲線] 枠線：[オレンジ]

太さ：[1pt]

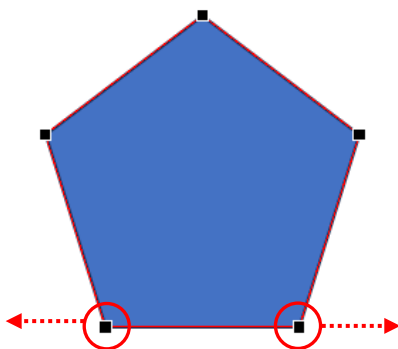


グループ化



### ◆ 家

図形：[五角形]を頂点の編集から■を左右に移動させ変形させる

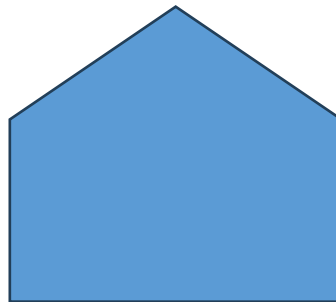


### ♪家

挿入→図形 [五角形]

塗りつぶし：[白]

枠線：[グレー] 線の太さ：[1pt]



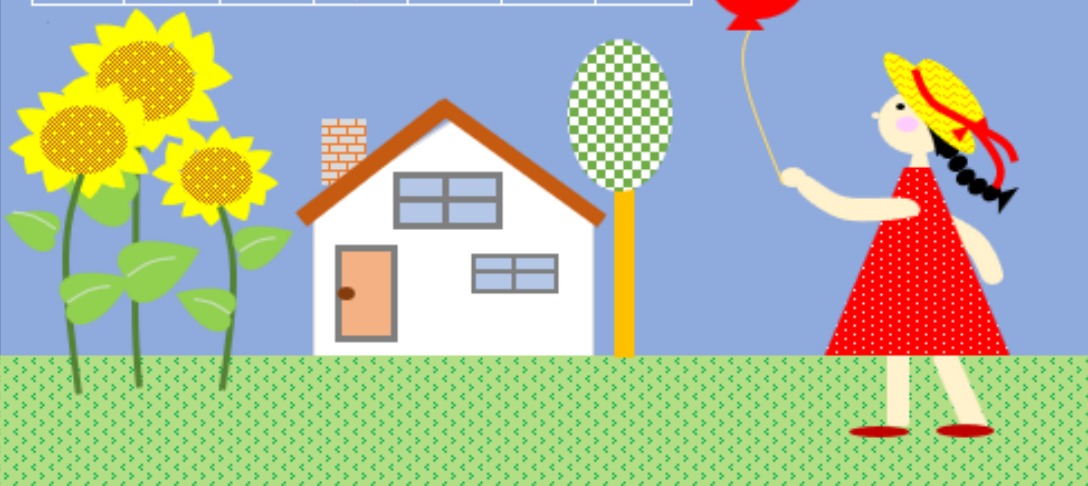
Version1

# 三角カレンダー

カレンダー 塗りつぶしなし  
罫線：白

日	月	火	水	木	金	土
1	2	3	4	5	6	7
8	9	10	11	12	13	14
15	16	17	18	19	20	21
22	23	24	25	26	27	28
29	30	31				

7月




Version 2 A4 カレンダー



日	月	火	水	木	金	土
1	2	3	4	5	6	7
8	9	10	11	12	13	14
15	16	17	18	19	20	21
22	23	24	25	26	27	28
29	30	31	HG創英角ポップ体 曜日：16pt 日付：22pt			



# 9月のカレンダー



Version 3 2L カレンダー




カレンダー 塗りつぶし：なし  
罫線：緑


# おまけ ポストカード

作成したキャラクターとパーツを利用して、  
アレンジ作品をお楽しみください。

用紙設定

サイズ：ハガキ 余白：上下左右 5mm







WORDで作るカレンダー Vol.24 7 8 9

---

著 者           アトリエ **PAWPAD**

編 集           Studio ACOUSTIC   丸山茂  
                  〒592-0011 大阪府高石市加茂 1-13-30

発 行           Studio ACOUSTIC  
                  〒592-0011 大阪府高石市加茂 1-13-30  
                  <http://www.ain-crayon.com/StudioAcoustic/VC/>

本書の一部または全部を著作権法の定める範囲を超え、無断で複写、複製、転載、ファイル化することを禁じます。

本書の著作権は、スタジオ・アコースティック が保持しています。