


# WORDで作る カレンダー

VOL. 14 1 2 3



# Index

準備をしましょう	1
----------	---

---

## 1月のカレンダー

---

(1) キャラクターデザイン「雪だるま」	8
「しめ縄」	10
「かまくら」	11
(2) 完成パターン 三角カレンダー	13
A4 カレンダー	14
2L カレンダー	15

## 2月のカレンダー

---

(1) キャラクターデザイン「うさぎのパティシエ」	17
「ねずみクン」	21
「いちごのカップケーキ」	22
「チョコのケーキ」「クリームとボウル」	23
(2) 完成パターン 三角カレンダー	24
A4 カレンダー	25
2L カレンダー	26

## 3月のカレンダー


---

(1) キャラクターデザイン「女ハリネズミ」	28
「芋虫」	30
「切り株」「黄色い花」	31
「つくし」「蝶」	32
(2) 完成パターン 三角カレンダー	33
A4 カレンダー	34
2L カレンダー	35

---


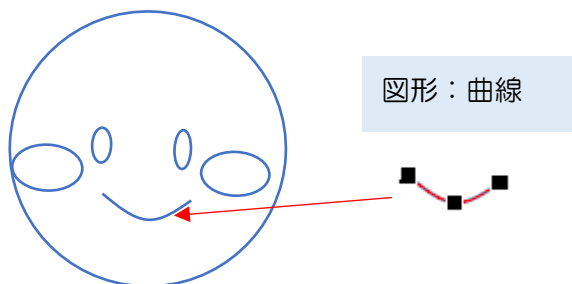
おまけ 【ポストカード】	36
おまけ 【マスクケース】	39

# 1月のカレンダー



## ■ キャラクターデザイン

### ◆ 雪だるま



#### ♪頭


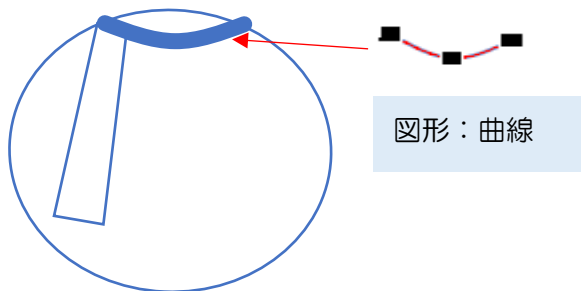
挿入→図形 [楕円] 塗りつぶし：[白]  
 枠線：[線なし]

#### ♪目・ほほ

挿入→図形 [楕円]  
 塗りつぶし：[黒] [ピンク]  
 枠線：[線なし]

#### ♪口

挿入→図形 [曲線] 枠線：[赤] 1pt



#### ♪体

挿入→図形 [楕円] 塗りつぶし：[白]  
 枠線：[線なし]

#### ♪マフラー

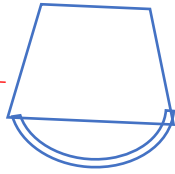
挿入→図形 [曲線] 枠線：[ピンク] 6pt  
 挿入→図形 [台形] 塗りつぶし：[ピンク]  
 枠線：[線なし]

#### ♪バケツ

挿入→図形 [台形] 塗りつぶし：[赤]  
 枠線：[線なし]  
 挿入→図形 [アーチ] 塗りつぶし：[赤]  
 枠線：[線なし]

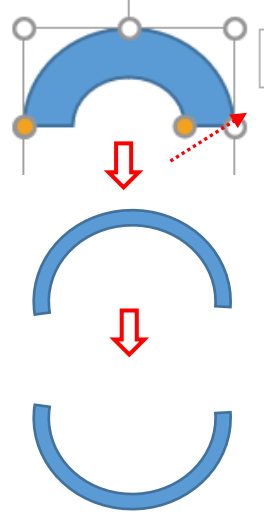


グループ化




上下反転させる

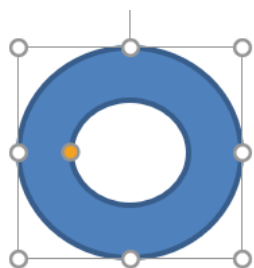
図形：アーチを変形させてバケツの持ち手を作る




雪だるまをコピーしてバケツとマフラーの色を変える傾けて配置する



◆ しめ縄




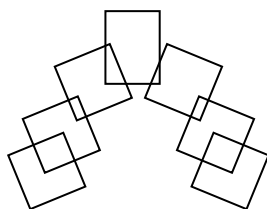
挿入→図形 [円：塗りつぶしなし]  
塗りつぶし：[パターン]  
(ストライプ：スラッシュ)  
枠線：[線なし]




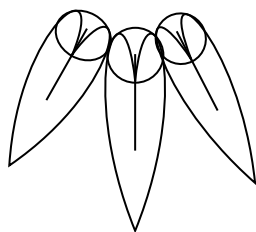
グループ化

♪飾り

挿入→図形 [直線]  
枠線：[黄土色] 1.5pt  
挿入→図形 [正方形/長方形]  
塗りつぶし：[赤]  
枠線：[線なし]



グループ化





グループ化

♪飾り (松)

挿入→図形 [ハート]  
塗りつぶし：[緑] 枠線：[線なし]  
挿入→図形 [楕円]  
塗りつぶし：[緑] 枠線：[線なし]  
挿入→図形 [直線]  
枠線：[白] 0.5pt

図形：ハートを細長く作り上に楕円を重ねる



グループ化

♪飾り (梅)

挿入→図形 [楕円]  
塗りつぶし：[赤・ピンク]  
枠線：[線なし]  
挿入→図形 [楕円]  
塗りつぶし：[白] 枠線：[線なし]

Version1

# 三角カレンダー


図形：正方形/長方形

塗りつぶし：青と薄い青のグラデーション

グラデーションの分岐点



ワードアート「1月」36pt



日	月	火	水	木	金	土
1	2	3	4	5	6	7
8	9	10	11	12	13	14
15	16	17	18	19	20	21
22	23	24	25	26	27	28
29	30	31				

カレンダー 塗りつぶし：白  
罫線の色：青

2月

make valentine sweets



日	月	火	水	木	金	土
1	2	3	4	5	6	7
8	9	10	11	12	13	14
15	16	17	18	19	20	21
22	23	24	25	26	27	28

HG創英角ポップ体  
曜日：16pt 日付：22pt





3月

日	月	火	水	木	金	土
1	2	3	4	5	6	7
8	9	10	11	12	13	14
15	16	17	18	19	20	21
22	23	24	25	26	27	28
29	30	31				


カレンダー 塗りつぶしなし  
罫線：緑



## おまけ **ポストカード**


用紙設定

サイズ：ハガキ 余白：上下左右 5mm

作成したキャラクターとパーツを利用して、  
アレンジ作品をお楽しみください。







WORDで作るカレンダー Vol.14 **1 2 3**

---

著 者           アトリエ **PAWPAD**

編 集           Studio ACOUSTIC   丸山茂  
                  〒592-0014 大阪府高石市綾園 1-11-25

発 行           Studio ACOUSTIC  
                  〒592-0014 大阪府高石市綾園 1-11-25  
                  <http://www.ain-crayon.com/StudioAcoustic/VC/>

本書の一部または全部を著作権法の定める範囲を超え、無断で複写、複製、転載、ファイル化することを禁じます。

本書の著作権は、スタジオ・アコースティック が保持しています。