

ワートで作る 季節のカレンダー Vol.8



Index

準備をしましょう	1
----------	---

7月 かぐや姫 カレンダー

(1) キャラクターデザイン「かぐや姫」	3
「かぐや姫の竹」	8
「竹」	9
「背景」	10
(2) カレンダーの作成	11
(3) 台紙の作成	12
完成パターン	13

8月 浦島太郎 カレンダー

(1) キャラクターデザイン「乙姫」	16
「鯛」	21
「ひらめ」	22
「海草」 「竜宮城」	23
(2) カレンダーの作成	24
(3) 台紙の作成	25
完成パターン	26


9月 長靴をはいたネコ カレンダー

(1) キャラクターデザイン「長靴をはいたネコ」	29
「剣」	33
「帽子」	34
「お城」	35
「背景」	37
(2) カレンダーの作成	38
(3) 台紙の作成	39
完成パターン	40


おまけ	42
-----	----

◆ 準備をしましょう


- ① ページ設定：やや狭い
- ② 3 ページ分の用紙を作成します
1 ページ目はイラスト作成用、2 ページ目は三角カレンダー用、
3 ページ目は A4 カレンダー用です



イラスト作成用



三角カレンダー用



A4 カレンダー用

◆ イラストの作成

イラストは大きめに作成し、グループ化をした後に大きさを調整（小さく）します
大きさを整えたイラストを2 ページ目・3 ページ目の台紙に移動させます

7月のカレンダー

「かぐや姫」




(1) キャラクターデザイン



◆ かぐや姫

♪ 輪郭

挿入→図形 [円/楕円] 塗りつぶし：[薄いピンク]
枠線：[線なし]



♪ め

挿入→図形 [円/楕円] 塗りつぶし：[黒] 枠線：[線なし]

コピー/貼り付けで2個にします



♪ ほっぺ

挿入→図形 [円/楕円] 塗りつぶし：[ピンク] 枠線：[線なし]


コピー/貼り付けで2個にします



♪ くち

挿入→図形 [曲線] 枠線：[オレンジ] 太さ：1.5pt

ドラッグせずにマウスを動かし、■のところをクリックします



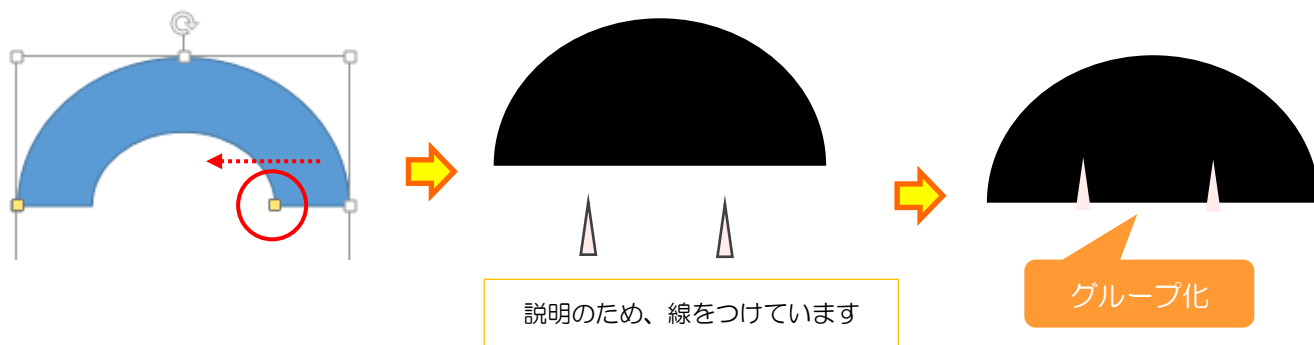
♪ 前髪

挿入→図形 [アーチ] 塗りつぶし: [黒] 枠線: [線なし]

挿入→図形 [二等辺三角形] 塗りつぶし: [顔の色] 枠線: [線なし]

アーチの変形ハンドルをドラッグし、半円形にします


二等辺三角形と組み合わせて、グループ化します



挿入→図形 [台形] 塗りつぶし: [黒] 枠線: [線なし]

台形の変形ハンドルをドラッグし、少し傾けます

コピー/貼り付けで2個にし、片方を左右反転します



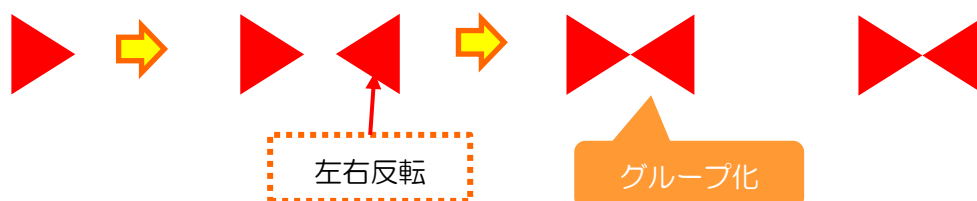
♪ リボン

挿入→図形 [二等辺三角形] 塗りつぶし: [赤] 枠線: [線なし]

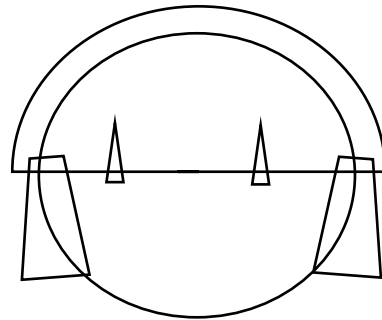
三角形を [右へ90度回転] し、コピー/貼り付けで2個にします

片方を [左右反転] して、グループ化します

コピー/貼り付けでもう1個作ります




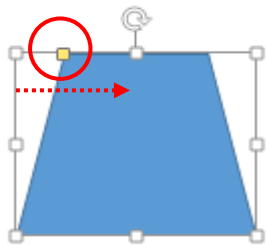
「輪郭」に「顔」のパーツと「前髪」を配置し、グループ化します



グループ化

♪ きもの

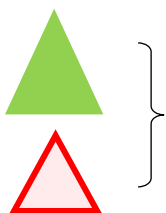
挿入→図形 [台形] 塗りつぶし: [ピンク] 枠線: [線なし]
 挿入→図形 [円/楕円] 塗りつぶし: [ピンク] 枠線: [線なし]
 台形の変形ハンドルをドラッグし、上底を少し狭くします
 円/楕円と組み合わせてグループ化します



グループ化

♪ えり

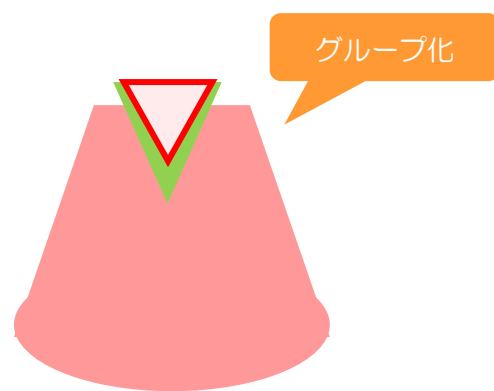
挿入→図形 [二等辺三角形] 塗りつぶし: [黄緑] 枠線: [線なし]
 挿入→図形 [二等辺三角形] 塗りつぶし: [顔の色] 枠線: [赤] 2.25pt
 黄緑の三角形に白の三角形を重ね、グループ化し上下反転します



上下反転

グループ化

「きもの」と「えり」を組み合わせ
グループ化します



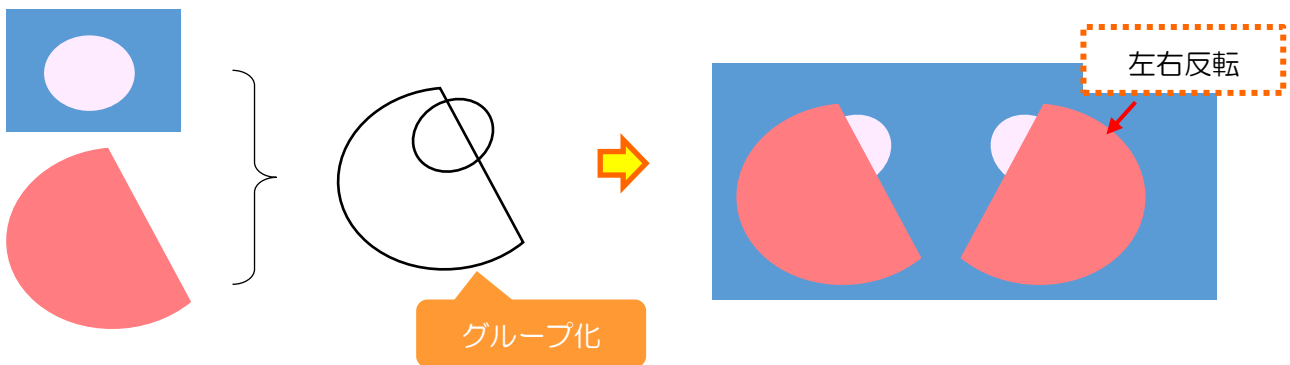
♪ 袖と手

挿入→図形 [円/楕円] 塗りつぶし:[薄いピンク] 枠線:[線なし]


挿入→図形 [弦] 塗りつぶし:[濃いピンク] 枠線:[線なし]

円/楕円と弦を組み合わせグループ化します

コピー/貼り付けで2個して、片方を [左右反転] します



「きもの」と「袖」を組み合わせ
グループ化します



Version1 三角カレンダー

ワードアート
HG創英角ポップ体 30pt



7月

日	月	火	水	木	金	土
			1	2	3	4
5	6	7	8	9	10	11
12	13	14	15	16	17	18
19	20	21	22	23	24	25
26	27	28	29	30	31	

Version 2 A4 カレンダー



日	月	火	水	木	金	土
HG創英角ポップ体 曜日：16pt 日付：22pt			1	2	3	4
5	6	7	8	9	10	11
12	13	14	15	16	17	18
19	20	21	22	23	24	25
26	27	28	29	30	31	

Version1

三角カレンダー



日	月	火	水	木	金	土
		1	2	3	4	5
6	7	8	9	10	11	12
13	14	15	16	17	18	19
20	21	22	23	24	25	26
27	28	29	30	31		

Version 2 A4 カレンダー

8月



日	月	火	水	木	金	土
		1	2	3	4	5
6	7	8	9	10	11	12
13	14	15	16	17	18	19
20	21	22	23	24	25	26
27	28	29	30	31		


Version1 三角カレンダー

切り抜きます

日	月	火	水	木	金	土
					1	2
3	4	5	6	7	8	9
10	11	12	13	14	15	16
17	18	19	20	21	22	23
24	25	26	27	28	29	30

9月


ワードアート
HG創英角ポップ体 30pt



挿入→図形 [曲線] 枠線:[茶] 2.25pt



9月



日	月	火	水	木	金	土
HG創英角ポップ体 曜日：16pt 日付：22pt					1	2
3	4	5	6	7	8	9
10	11	12	13	14	15	16
17	18	19	20	21	22	23
24	25	26	27	28	29	30

ワードで作る季節のペーパークラフト 789 (Type2017)

著 者 アトリエ **PAWPAD**

編 集 Studio ACOUSTIC 丸山茂
 〒592-0014 大阪府高石市綾園 1-11-25

発 行 Studio ACOUSTIC
 〒592-0014 大阪府高石市綾園 1-11-25
 <http://www.ain-crayon.com/StudioAcoustic/VC/>

本書の一部または全部を著作権法の定める範囲を超え、無断で複写、複製、転載、ファイル化することを禁じます。

本書の著作権は、スタジオ・アコースティック が保持しています。