

## ワード 初級プラス 3-② 問題

1. 新規文書を開きましょう。
2. ページ設定で余白を左右のみ [25 mm] に変更しましょう。
3. 次の文章と表を入力しましょう。

↵

↵

↵

↵

↵

↵

↵

↵

↵

次の中からお選びください。全てコーヒーがつきます。 ↵

↵

A セット ↵	トースト、スープ、ベーコンエッグ、サラダ ↵
B セット ↵	サンドウィッチ、サラダ、フルーツ ↵
C セット ↵	ご飯、焼魚、小鉢、お新香、味噌汁 ↵

↵

↵

↵

AM11:00 まで ↵

モーニングセット 500 円 ↵

↵

4. 文書全体にフォント [HGP 創英角ポップ体] を設定しましょう。

5. 下図のとおり、文字書式を設定しましょう。

The screenshot shows a document with several text elements and callout boxes:

- Callout 1 (Top Left):** フォントサイズ [18] 中央揃え (Font size 18, centered)
- Callout 2 (Top Right):** フォントの色 [オレンジ、アクセント 2] フォントサイズ [20] (Font color Orange, Accent 2, Font size 20)
- Text 1:** 次の中からお選びください。全てコーヒーが付きます。
- Table:**

A セット	トースト、スープ、ベーコンエッグ、サラダ。
B セット	サンドウィッチ、サラダ、フルーツ。
C セット	ご飯、焼魚、小鉢、お新香、味噌汁。
- Callout 3 (Middle Right):** フォントサイズ [20] 中央揃え (Font size 20, centered)
- Text 2:** AM11:00 まで
- Text 3:** モーニングセット 500 円
- Callout 4 (Bottom Right):** フォントサイズ [26] 中央揃え (Font size 26, centered)

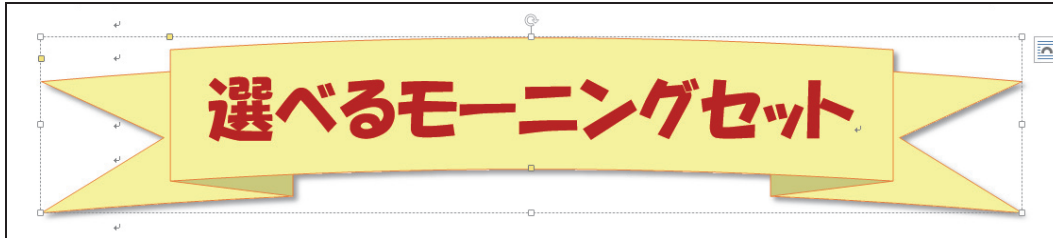
6. 下図のとおり、図形を挿入しましょう。

- ・挿入する図形…………… [リボン：カーブして上方向に曲がる]  
(2013 は [上カーブ リボン] →形を変更する)
- ・図形の塗りつぶし… [黄] → [塗りつぶしの色] で薄くする  
(2013 は [その他の色])
- ・図形の枠線…………… [オレンジ、アクセント 2]
- ・線の太さ…………… [0.75 pt]
- ・図形の効果…………… [影] → [オフセット：右下]  
(2013 は [オフセット(斜め右下)])



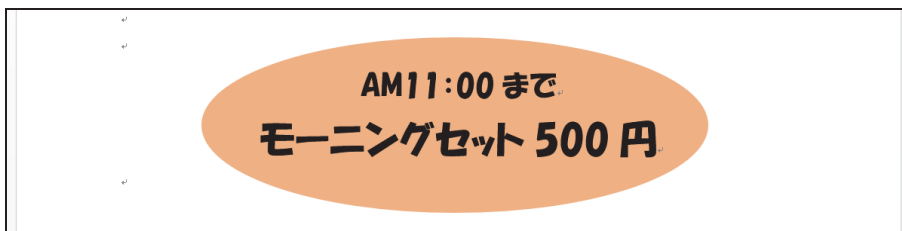
## 7. 下図のとおり、図形に文字を入力しましょう。

- ・ フォント…………… [HGP 創英角ポップ体]
- ・ フォントの色…………… [濃い赤]
- ・ フォントサイズ…………… [36]




## 8. 下図のとおり、図形を挿入しましょう。

- ・ 挿入する図形…………… [楕円] (2013 は [円/楕円])
- ・ 図形の塗りつぶし…………… [オレンジ、アクセント 2、白+基本色 40%]
- ・ 図形の枠線…………… [枠線なし] (2013 は [線なし])
- ・ 図形の順序…………… [テキストの背面へ移動]



## 9. 下図のとおり、図形を挿入しましょう。

- ・ 挿入する図形…………… [フローチャート：論理積ゲート]
- ・ 位置、サイズ…………… 下図参照 (回転させる)
- ・ 図形の塗りつぶし…………… [黄] → [塗りつぶしの色] で薄くする  
(2013 は [その他の色])



## ワード 初級プラス 4-③ 問題

1. 新規文書を開きましょう。
2. ページ設定で余白を上下 [15 mm]、左 [20 mm]、右 [80 mm] に変更しましょう。
3. 1行目に「第3回松風骨董品市」と入力しましょう。
4. 16行目まで改行しましょう。
5. 16行目から次の文章を入力しましょう。

※下の入力例は見やすくするために文字を大きくしていますので、  
折り返し位置は実際の画面と異なります。

開催場所：松風ショーホール ↵

開催日：9月6日～7日 ↵

開催時間：9時～17時 ↵

↵

↵

壺、皿、掛け軸をはじめ、昭和レトロ、ヨーロッパアンティーク  
まで幅広い和洋骨董が大集結！ ご来場お待ちしております！ ↵

↵

↵

↵

↵

↵

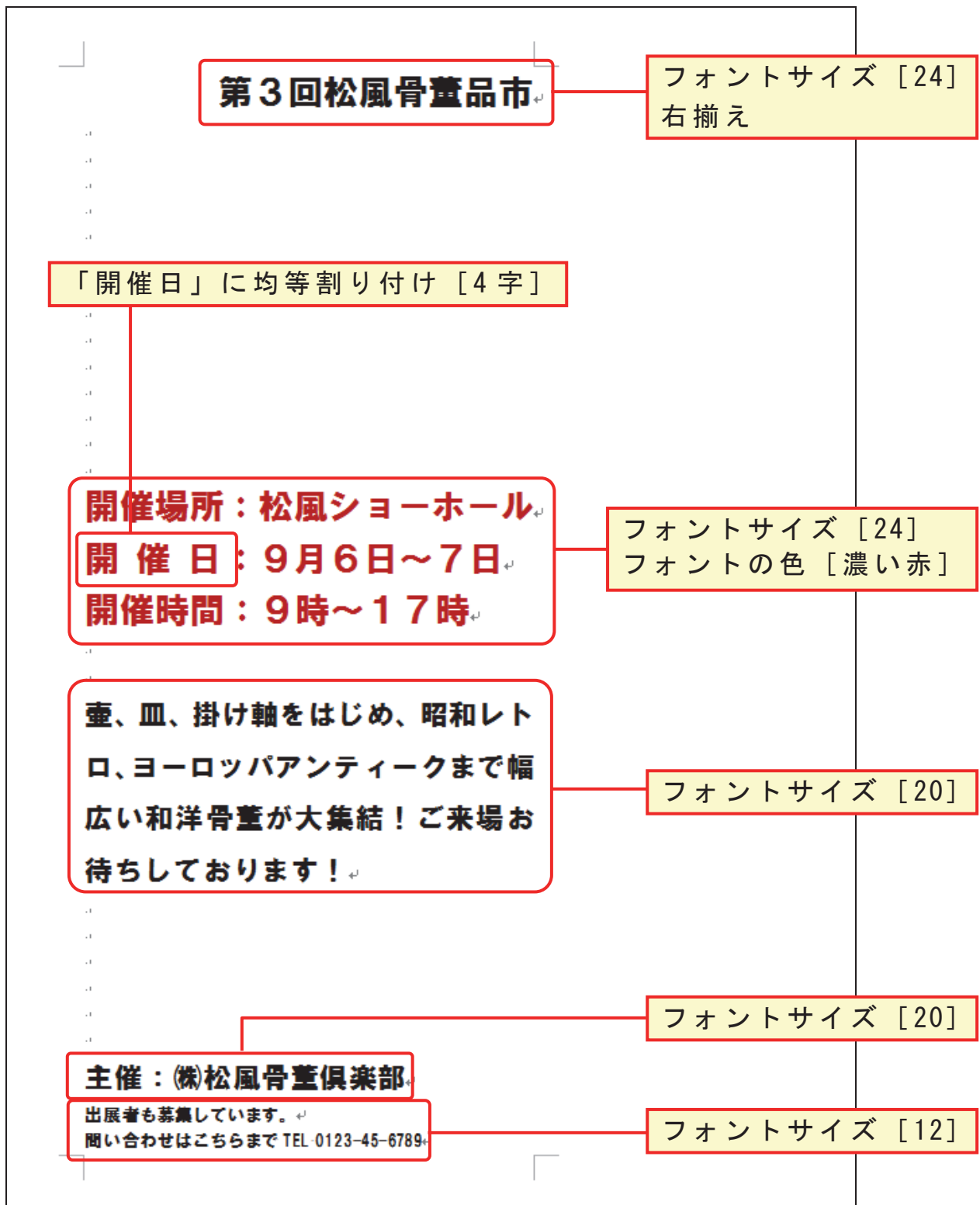
↵

主催：(株)松風骨董倶楽部 ↵

出展者も募集しています。 ↵

問い合わせはこちらまで TEL0123-45-6789 ↵

6. 文書全体のフォントを [HG 創英角ゴシック UB] に変更しましょう。
7. 下図に従って、文字書式を設定しましょう。



8. 下図のとおり、画像を挿入しましょう。

- ・挿入する画像………… リムーバブルディスク内の [電話機]
- ・文字列の折り返し… [背面]



9. 下図のとおり、図形を挿入しましょう。

- ・挿入する図形………… [正方形/長方形]
- ・図形の塗りつぶし… [濃い赤]
- ・図形の枠線………… [枠線なし] (2013は [線なし])

**第3回松風骨董品市**

**開催場所：松風ショーホール**  
**開催日：9月6日～7日**  
**開催時間：9時～17時**

壺、皿、掛け軸をはじめ、昭和レトロ、ヨーロッパアンティークまで幅広い和洋骨董が大集結！ご来場お待ちしております！

主催：(株)松風骨董倶楽部  
出展者も募集中です。  
問い合わせはこちらまで TEL.0123-45-6789.