

第1章 本書で学ぶこと

1-1 ネットの様々なサービス

本書ではインターネットをさらに活用していきます。
有料サービスも利用しますが、お試しの無料期間がありますので、
ご安心ください。

まずは思い切ってチャレンジ！ワクワクの可能性をどんどん広
げていきましょう！



第2章 ドラマや映画を定額で見放題する

第3章 音楽を聴き放題する



第4章 電子書籍で本を読む



第5章 料理レシピを動画で見る

第6章 飲食店をクチコミで探す

第7章 ホテルをおトクに賢く予約する



それでは次ページから
学んでいきましょう！

第2章 ドラマや映画を定額で見放題する

本章では、動画を定額で見放題にできるサービスについて説明します。

2-1 定額で見放題できるサービス

一昔前まで動画を視聴するにはレンタルビデオショップまでビデオやDVDを借りに行く必要がありました。

また、料金も1本につき、いくらというものでした。



ところが、今は毎月数百円程度の定額で動画を見放題できるサービスが各社から提供されています。

動画のジャンルは、国内外のドラマやバラエティ、映画など様々です。

例えば、海外ドラマのような何十話とあるシリーズも月額数百円で、好きな時に連続して視聴することができます。

更には、あなたがスマホやタブレット端末をお持ちなら、ソファやベッドなど好きな場所で動画を楽しむこともできます。




本章では、数あるサービスの中から Amazon が運営している「Amazon プライム・ビデオ」(本書では「**プライムビデオ**」と記述) について詳しくご紹介します。

次章で、登録解除まで行いますので、気楽に体験してみましよう。

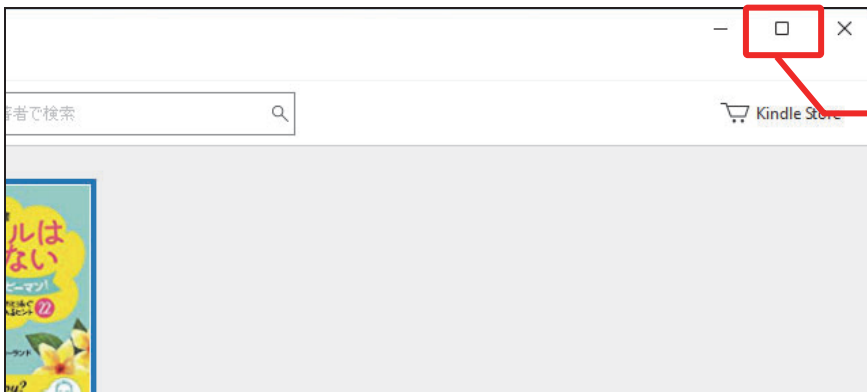
4-8 購入した電子書籍を読む

購入した電子書籍を読んでみましょう。

※ 本項の内容は、前項で購入した書籍とは別のものになります。



① キンドルのソフトを起動します。



② 図の箇所をクリックして、画面を最大化します。



③ 読みたい書籍をダブルクリックします。

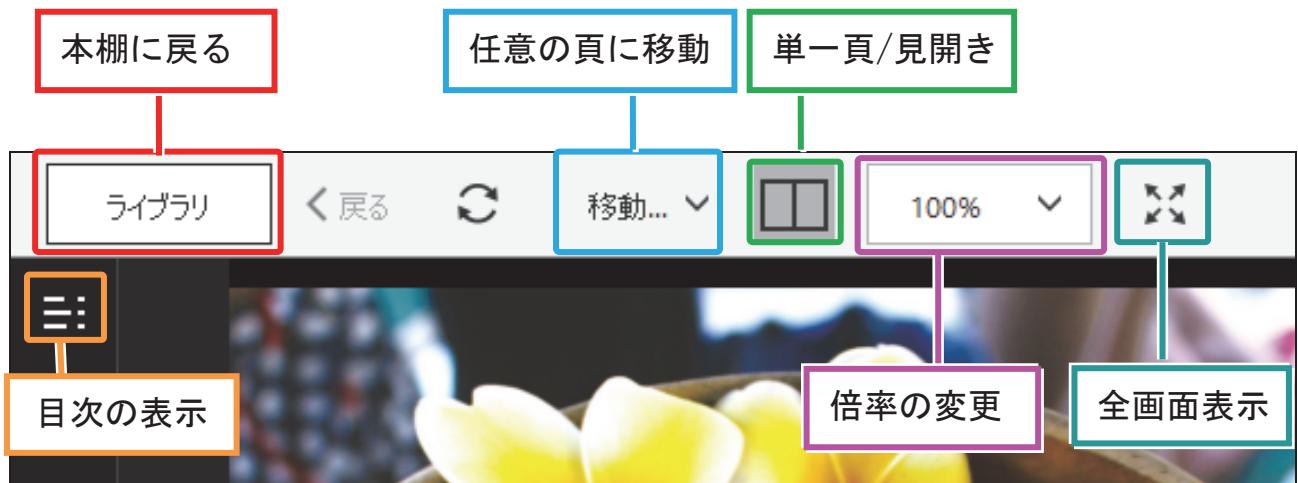
※ 書籍が表示されていない場合、図の箇所をクリックして情報を更新します。



④ ページを送るには、画面の左右の端（赤枠部分）をクリックするか、キーボードの左右矢印キーを押します。

【参考】画面各部の確認

画面各部の内容は、下図のようになります。
選択した書籍によって、異なる場合もあります。



● 次項の準備をする

- ① [ライブラリ] をクリックして、本棚に戻りましょう。
- ② 画面右上の [Kindle Store] をクリックして、Amazon に移動しましょう。

第6章 飲食店をクチコミで探す

グルメサイトをご紹介します。

6-1 グルメサイト

飲食店のお店探しに役立つのがグルメのクチコミサイトです。

実際に利用した人の感想や、店内や料理の写真が見られるのでお店の様子を知るのが便利です。



本書では、大手のグルメクチコミサイトである「食べログ」と「Retty(レッティ)」をそれぞれ見ていきます。

【参考】クチコミの注意点

クチコミは投稿者の主観が入ります。特に、味の良し悪しは人によって好みは異なりますので、クチコミを参考にする場合は留意しましょう。

参考にする際のコツです。

- ① 評価が数件しかない場合、極端な評価や意見はあまり参考にしない
- ② そのお店をよく使っている人の意見を特に参考にする

※1回行っただけでは、そのときが偶然良かった（または、悪かった）可能性もあるため

【参考】クチコミサイトのさらに上手な使い方

少し手間はかかる方法ですが、クチコミの精度をより高めるには、**自分と嗜好の合うクチコミ投稿者**を見つけるとよいです。

「自分と嗜好の合うクチコミ投稿者」を見つけるには、まず、自分が行ったことのあるお店のクチコミを見て、そこで自分と同じ評価をしている人を探します。



この投稿者、
私が好きなお店の感想が
私と同じだわ！

次に、その人が投稿している他のお店のクチコミも見てみます。

他のお店も自分と評価が一致していれば、その投稿者と好みが似ているので、クチコミを参考にしやすくなります。



他のお店の評価も私と同じ！
きっとこの人のクチコミは
私にも参考になるわね！

第7章 ホテルをおトクに賢く予約する

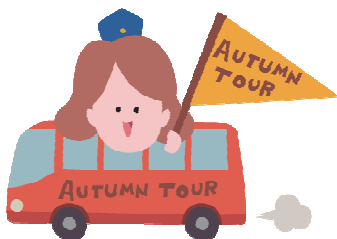
本章では、旅行に役立つサイトをご紹介します。

7-1 本章で紹介するサイト

旅行関連のサイトは、大きく分けて下記の3種類があります。

- ① ツアーやホテルを予約する「予約サイト」
じゃらん、楽天トラベル、HISなど
- ② 複数の予約サイトを検索できる「横断検索サイト」
トリバゴ、トラベルコなど
- ③ 旅行の「クチコミサイト」
トリップアドバイザー、フォートラベルなど

本章ではこのうち、②の「横断検索サイト」と、③の「クチコミサイト」をそれぞれ2つずつご紹介します。



7-2 「横断検索サイト」と「クチコミサイト」の利用法

同じ条件の宿泊プランでも、**予約サイトによって料金が異なる**ことがあります。

予約サイトA
8,000円

予約サイトB
10,000円



同じホテルの同じ部屋なのに
一方の予約サイトの方が安い…

前項の②の「横断検索サイト」を使えば、安いほうのプランを見つけられます。
また、「横断検索サイト」では、「温泉あり」や「朝食付き」などの細かい条件指定を設定して検索することもできます。



好みのホテルが見つかったら予約を申し込む前に、そのホテルの評判を確認しましょう。

前項の③の「クチコミサイト」で利用者の感想を確認できます。



他の利用者の評判も良いみたい！
決めた！このホテルに申し込もう！

上記の流れで「横断検索サイト」と「クチコミサイト」を活用します。

7-6 フォートラベル

旅行のクチコミサイト「フォートラベル」を見ていきましょう。

1 フォートラベルとは

フォートラベルは国内企業の「カカクコム」が運営する旅行のクチコミサイトです。

The screenshot shows the homepage of travel.jp. At the top, there's a navigation bar with the site name, a search bar, and user options like 'ゲストさん、こんにちは ログインはこちら' and 'マイルに交換できるポイントがたまる 新規会員登録'. Below this, there are several main sections:

- 国内旅行ガイド**: A sidebar menu with categories like '旅行記', 'クチコミ', 'Q&A', '料金比較・予約', '国内ホテル', '国内ツアー', '国内航空券', '国内ダイナミックパッケージ', '国内旅行保険', and '国内レンタカー'.
- おすすめ旅行記**: A featured article titled '冬の山形を満喫 樹氷・温泉・船下りの旅へ! No.1/2 (仙台...)' by モリモリさん, エリア: 山形/銀山温泉.
- 海外旅行ガイド**: A sidebar menu with categories like '海外ホテル', '海外ツアー', '海外航空券', '海外ダイナミックパッケージ', 'Wi-Fi レンタル', '海外旅行保険', and '旅行保険付クレジットカード'.
- 旅に嬉しい! 最強クレジットカード**: A banner for a campaign featuring 'セゾングルッド・アメリカン・エクスプレス・カード'.
- 新着お知らせ**: A section with news items such as '国内航空券の予約でマイルがダブルでたまる!', '5万円以下で行ける! 海外ビーチリゾート', and 'インドネシア西部でM6.5の地震'.
- 会員登録で旅行をもっと楽しく!**: A call to action for user registration.

トリップアドバイザーと比べて、クチコミ件数は少ないですが、国内の観光地のクチコミに強い印象があります。

また、トリップアドバイザーと異なる特徴として、写真をたくさん並べた「旅行記」というクチコミのコーナーがあります。

文章だけのクチコミよりも、現地の様子がわかりやすいのが長所です。



2 フォートラベルで検索してみる

フォートラベルで観光地を検索してみましょう。

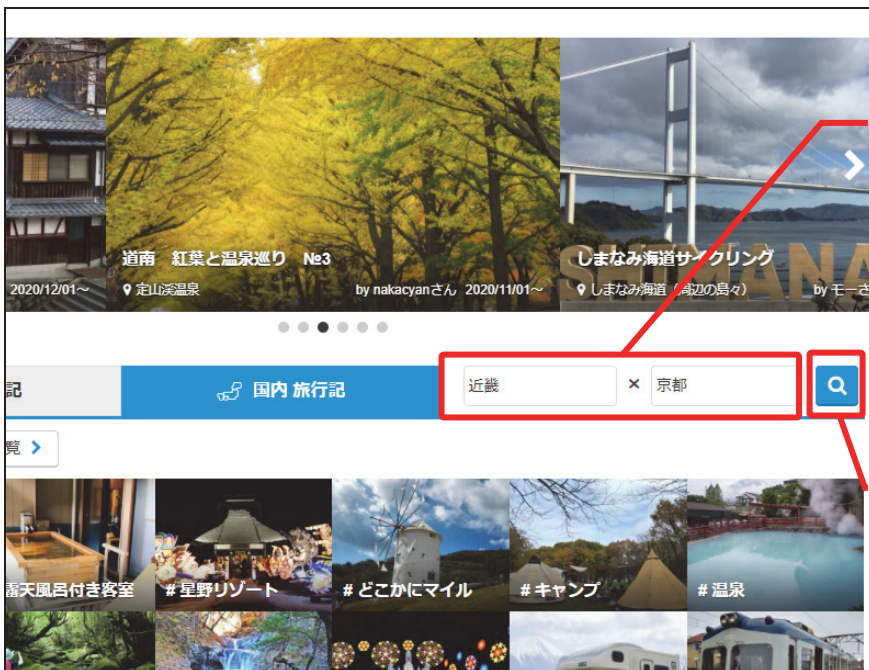


① フォートラベルを検索して開きましょう。

4travel.jp

② 見たい分類をクリックします。
例：国内旅行ガイドの「旅行記」

※ 海外の観光地は「海外旅行ガイド」のほうから選択します。



③ 見たいエリアを入力します。
例：近畿→京都

④ 🔍 をクリックします。

旅行記：33,534件

「近畿」「京都」で検索しました。

※ 検索結果例
数値は日々変わります。