


第1章 インスタグラムの概要

本章ではインスタグラムの概要について説明します。

1-1 インスタグラムとは

「**インスタグラム**」(Instagram)は、**写真や動画をネットに投稿**して、友達や他のインスタグラムの利用者と共有するサービスです。



↑ インスタグラムのロゴ

← インスタグラムの画面例



インスタグラムは世界中で 10 億人以上のユーザーがいる人気のサービスです。国内でも 3,300 万人（2021 年 4 月現在）が利用しています。芸能人や企業が宣伝のためにインスタグラムを利用するケースも増えています。

1-2 インスタグラムの魅力

インスタグラムの魅力は**手軽さ**です。

他のサービス（ツイッター、フェイスブックなど）は投稿する際、文章を入力する手間がかかります。

インスタグラムは、**画像を投稿するだけでも良い**ので、あっという間に投稿できます。



また、写真や動画なら言語がわからなくても通じ合えますので、**世界中の人と交流することもできます**。

外国のユーザーがあなたが投稿した写真や動画に「いいね！」と伝えてくれるかも知れません。

1-3 どんな用途で利用しているのか

インスタグラムの楽しみ方は様々です。いくつかの例を紹介します。

- ・ **素敵な写真を閲覧できる**
- ・ **インスタグラムでつながっているリアルの友人の様子を知る**
- ・ **共感を伝える「いいね！」ボタンで投稿者と簡単な交流をする**
- ・ **コメント欄に文字を入力して投稿者と深く交流する**
- ・ **好きな有名人や企業が投稿した写真を見る**
- ・ **今の流行を知る**

これからインスタグラムを使われる方は、ご自分にあった使い方をイメージしながら進めていかれると良いでしょう。



第3章 写真や動画を見る

本章では、インスタグラムに投稿された写真や動画を見ていきます。

3-1 ハッシュタグで写真や動画を探す

写真や動画を探す 1 つの方法として、ハッシュタグをご紹介します。

1 ハッシュタグとは

「ハッシュタグ」とは、投稿した写真や動画に関するキーワードを、半角の「#」に続けて入力したものです。



ハッシュタグをタップする（下図左側）と、そのハッシュタグが入力されている他の写真や動画が一覧表示されます。（下図右側）




ハッシュタグは必須ではありませんが、ハッシュタグを入力して投稿すると、ハッシュタグを通じて他の人に自分の写真を見てもらいやすくなります。

2 ハッシュタグで写真や動画を検索する

ハッシュタグで写真や動画を検索できます。

「ネコ」の写真や動画をハッシュタグで検索してみましょう。



- ① 虫眼鏡のボタン（検索）をタップします。

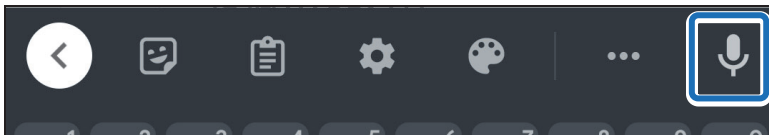


- ② 「検索」欄をタップします。



- ③ 探したいキーワードを入力します。
例：#猫

※ マイクをタップした後、「シャープ」と発声し、一呼吸置いて「猫」と発声すると入力が簡単です。







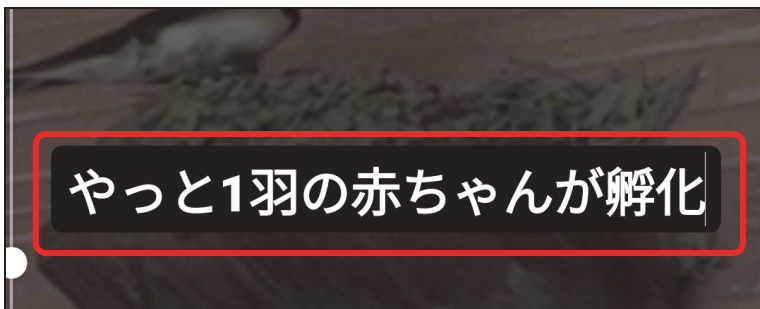
⑫ イラストが追加されました。

※ ドラッグで任意の位置に移動できます。


※ 削除する場合は、ドラッグ中に表示されるごみ箱アイコンにドラッグします。



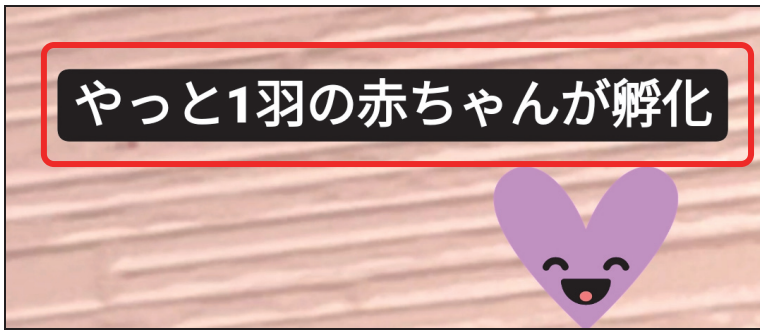
⑬ 文字を追加する場合は、の箇所をタップします。




⑭ 任意の文字列を追加します。



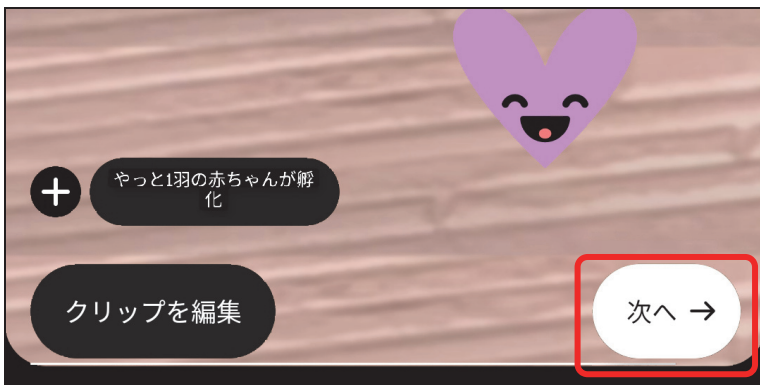
⑮ [完了] をタップします。



⑩ 文字列が追加されました。



⑪ その他、図の箇所から任意に編集します。



⑫ 編集が終了したら、
[次へ] をタップします。



⑤ 閲覧したい分類をタップします。



⑥ 閲覧したい投稿をタップします。
これで閲覧できます。

【参考】オリジナルコレクションを作ろう！

興味のある投稿を、任意に分類して保存していけば、自分だけのコレクションができ上がります。「後で見たいな」と思った画像は、どんどん保存してみましょう。

右図は、料理レシピの投稿画像を「クッキング」に保存した例です。

料理レシピの投稿画像を参考にしなくなったら、Instagramに保存しておけば、すぐに呼び出すことができます。



第8章 セキュリティを高める（二段階認証）

本章では、他人にアカウントを乗っ取られるのを防ぐために、インスタグラムのセキュリティを高める手順を紹介します。

8-1 「アカウントの乗っ取り」とは

「アカウントの乗っ取り」とは、自分のインスタグラムのアカウントが、悪意を持った人に乗っ取られてしまうことです。

犯人は他人のパスワードを推測してログインを試みます。
ログインできたら、そのアカウントを乗っ取ります。

あれ？勝手に
投稿されてる…!?



ログインできたぞ！
イタズラしてやれ！



インスタグラムには、乗っ取りを防ぐ「二段階認証」という機能があります。
一度、手順を行っておけば、乗っ取られる危険性が大きく減ります。

次項で設定してみましよう。