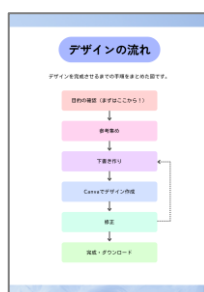
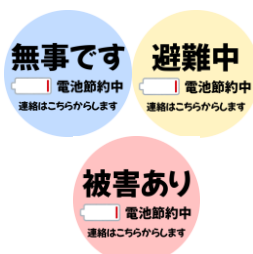
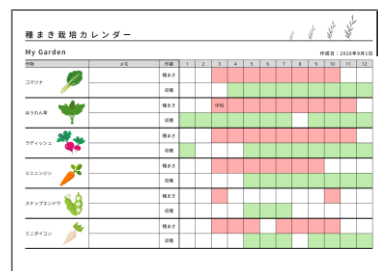


## Canva課題集 3

1. 水色サックスページ	1
2. 便箋	4
3. 整理ラベル	7
4. 農園値札・シール	10
5. 栽培カレンダー	13
6. QR入り名刺	17
7. 安否アイコン	20
8. デザインの流れ	22
9. 青木農園ロゴ	27
10. 青木農園チラシ表	31
11. 青木農園チラシ裏	34

本課題集では下図の作品を作りながら  
Canva 5～6の内容を復習できます



# 1. 水色サックスページ

【完成図 水色サックスページ】



## 6. QR入り名刺

- ① キャンバを開き『+作成』をクリックしましょう。
- ② 上部の検索枠に『名刺』と入力して検索しましょう。

- ③ 『名刺（横）』をクリックしましょう。



- ④ デザインから『名刺 水色』で検索し、右図のテンプレートをクリックしましょう。2ページ両方を開きます。



- ⑤ テンプレート内のテキストボックスを右図のように編集しましょう。またはご自身の情報を入力しましょう。



- ⑥ 画面下部の『2』をクリックし、2ページ目を表示しましょう。

